

Análisis de la Encuesta RECOVR en Colombia

Encuesta realizada por IPA en colaboración técnica con el DNP



El futuro
es de todos

Gobierno
de Colombia

Investigadores Principales IPA Global: Shana Warren, Elliot Collins, Doug Parkerson, Michael Rosenbaum

Equipo IPA Global de RECOVR/Políticas Públicas: Sebastian Chaskel, Bethany Park, Shahana Hirji, Luciana Debenedetti

IPA Colombia: Kyle Holloway, Ana Serrano, Maria Romano, Sofia Jaramillo, Sara Restrepo, Daniela López, María Juliana Otalora, Viviana Delgadillo

Asesores Académicos Encuesta RECOVER Colombia: Ana Maria Ibáñez, Michael Weintraub, Leopoldo Fergusson, Juan Fernando Vargas

DNP Dirección de Seguimiento y Evaluación de Políticas: Olga Romero, Camilo Pecha, Ana María Arias



ipa
INNOVATIONS FOR
POVERTY ACTION

Información sobre la encuesta

Fechas de la encuesta: 8-15 de mayo, 2020

Selección de la muestra: Mercado Aleatorio Digital

Tamaño de la muestra: 1,507 encuestados de 6,984 intentos de llamada

Variables	Encuesta RECOVR (May 2020)	Encuesta Muestra Representativa a Nivel Nacional 2016 (Edades 18+) - GEIH 2016
Edad	38 (14)	43 (17)
Edad >=60	0.36 (.48)	0.18 (.38)
% mujeres	0.63 (.48)	0.52 (.50)
Tamaño del hogar	4.12 (1.97)	4.02 (2.03)
% son dueños de o tienen acceso a un teléfono	1.00	0.76
% Region Capital (Bogotá)	0.17 (0.38)	0.18 (0.39)
% que completó educación secundaria	0.39 (0.49)	0.31 (0.46)

Definiciones de la encuesta

- **Niños en edad escolar**
 - ¿Cuántos niños matriculados en educación primaria/secundaria antes de la cuarentena nacional viven en el hogar?
- **Adultos Mayores (>60 años de edad)**
 - ¿Cuántas personas mayores de 60 años (nacidos antes de 1960) viven en el hogar?
- **Informal vs. formal**
 - ¿Algún miembro del hogar tiene un contrato laboral escrito?
- **Sectores de empleo**
 - Más de 20 ocupaciones en agricultura, manufactura, servicios, transporte, minería, comercio minorista, etc.
- **Las barras de error en cada gráfica representan el intervalo de confianza del 95%**
 - Si las barras de error no se superponen, la diferencia entre los grupos es estadísticamente significativa ($p < .05$)

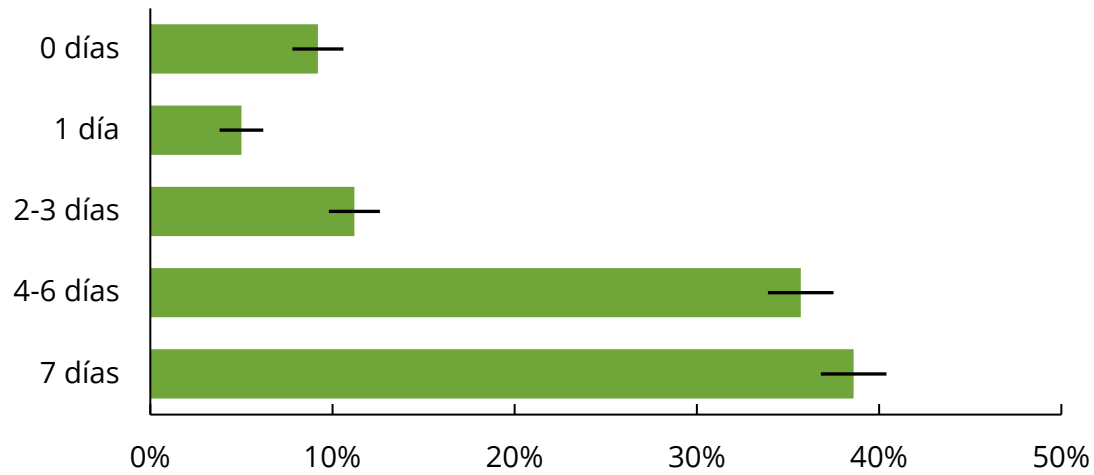


Salud y Mitigación del COVID-19

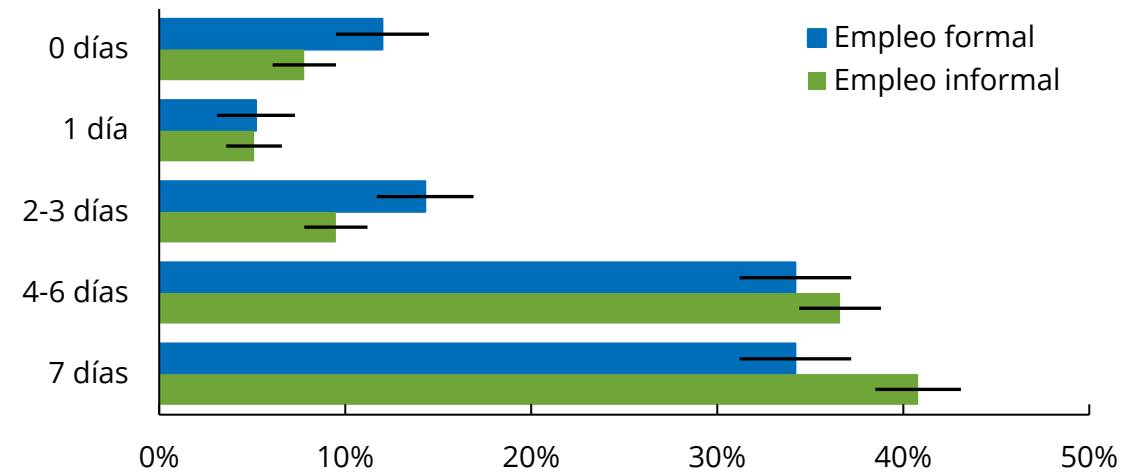
Salud y Mitigación del COVID-19: Principales Hallazgos

- El 43% informó que alguien en el hogar se abstuvo de atención médica necesaria desde el comienzo de la Cuarentena Nacional
- Alrededor del 80% ha utilizado tapabocas al salir de la casa durante los últimos 7 días (1 de mayo hasta el 7 de mayo)
- Alrededor del 80% se lavaron las manos con más frecuencia de lo habitual en los últimos 7 días (1 de mayo hasta el 7 de mayo)
- Alrededor del 40% dice que se siente en riesgo de contraer COVID-19. Para aquellos que no se sienten en riesgo, más del 75% dice que es porque están siguiendo medidas preventivas.
- El 57% de los encuestados considera que la reacción del Gobierno Nacional de Colombia frente al coronavirus ha sido apropiada

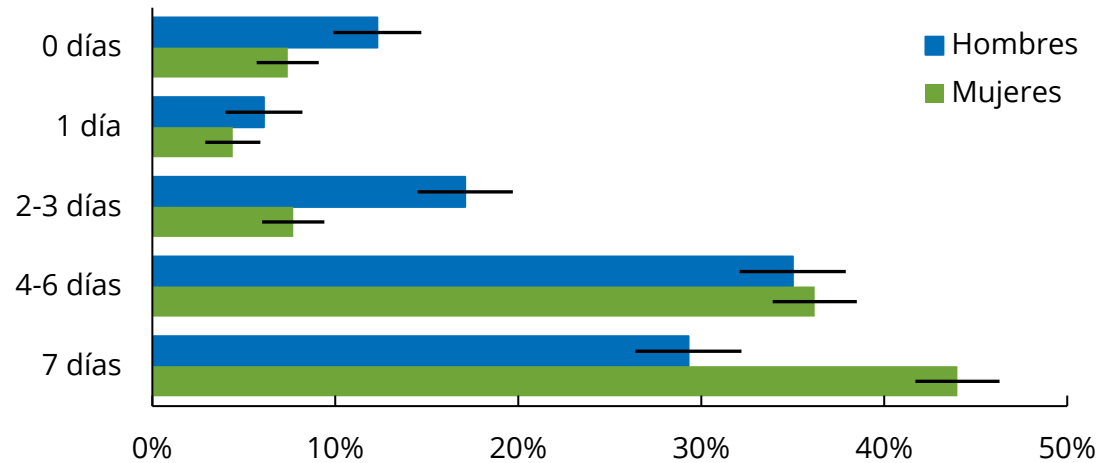
El 74% de los encuestados dicen que se quedaron en casa la mayoría de los días de la última semana (los últimos 7 días)*



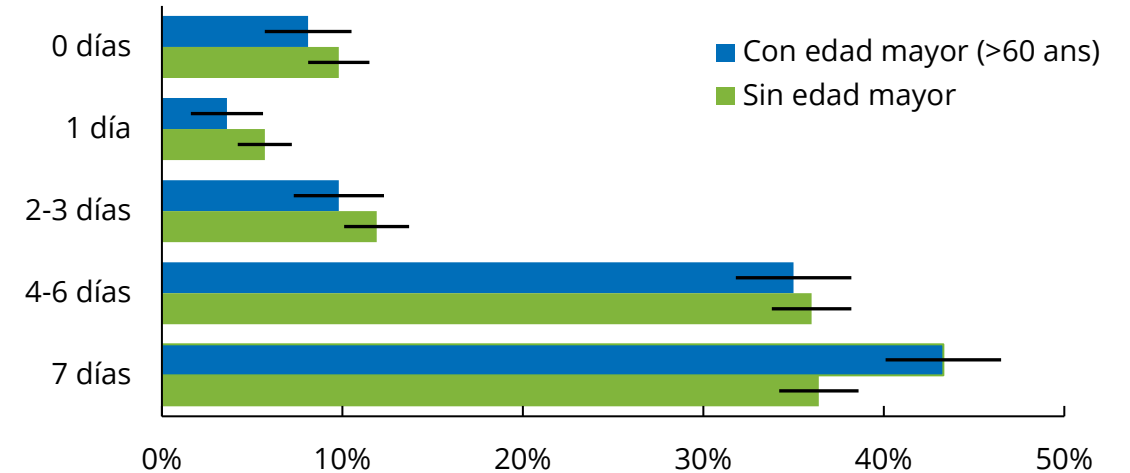
Aquellos con y sin contrato reportan una probabilidad similar de quedarse en casa



Mujeres reportan quedarse más en la casa que hombres

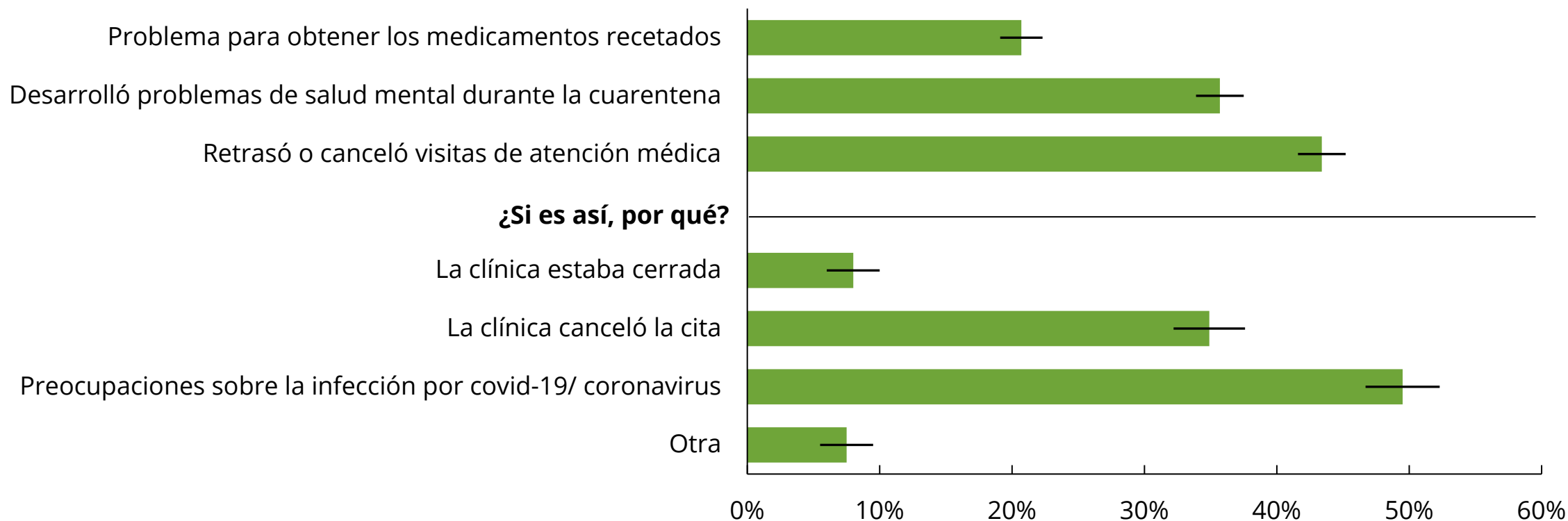


Aquellos con adultos mayores no son más probables de quedarse en casa



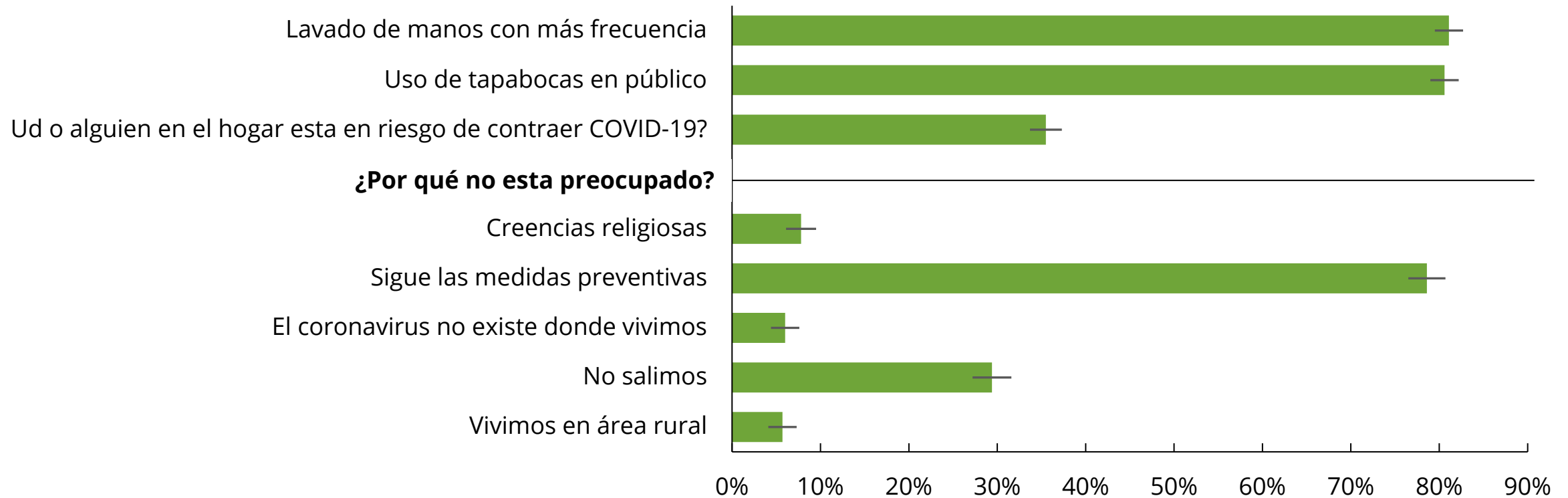
*La encuesta se realizó entre el 8 y el 15 de mayo. Los últimos 7 días corresponde al 1 de mayo hasta el 7 de mayo de 2020.

Más del 30% de la muestra reporta que alguien en el hogar ha tenido desafíos de salud mental durante la cuarentena



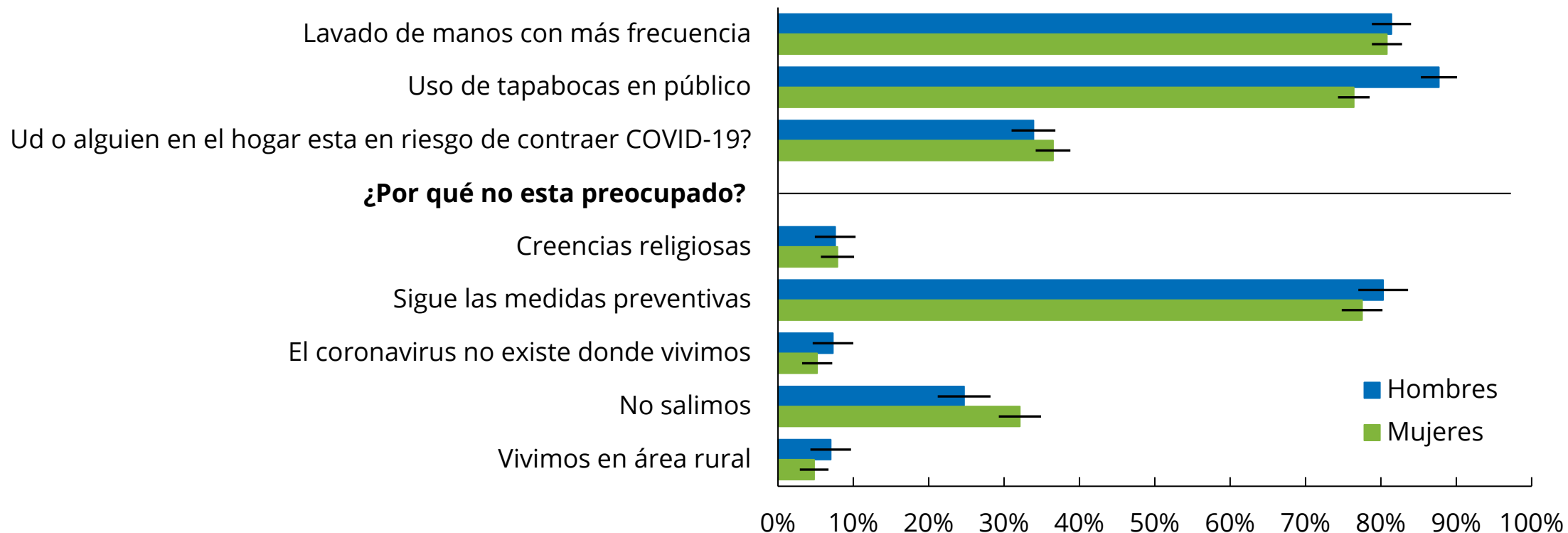
El 43% informó que alguien en el hogar se abstuvo de atención médica necesaria desde el comienzo de la Cuarentena Nacional. El 49% de las cancelaciones fueron por preocupación por el COVID-19

Cerca del 80% de los encuestados reporta haber utilizado un tapabocas al salir y lavarse las manos con más frecuencia de lo habitual durante los últimos 7 días, sin embargo, alrededor del 40% de los encuestados dice creer que al menos alguien en el hogar está en riesgo de contraer COVID-19



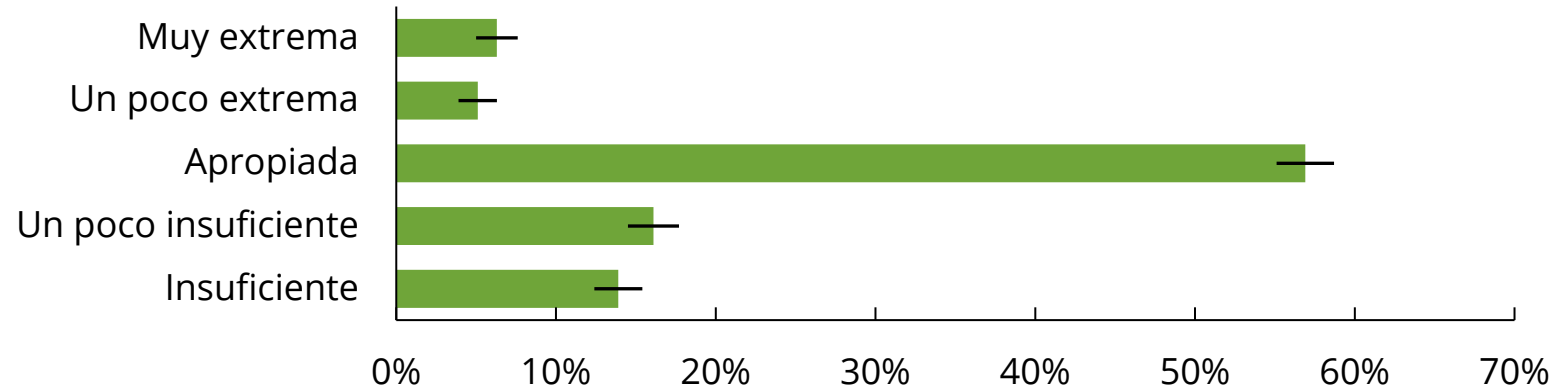
Para aquellos que no se sienten en riesgo, más del 75% dice que es porque están siguiendo medidas preventivas

Los hombres son más probables que las mujeres de reportar uso del tapabocas en los últimos siete días

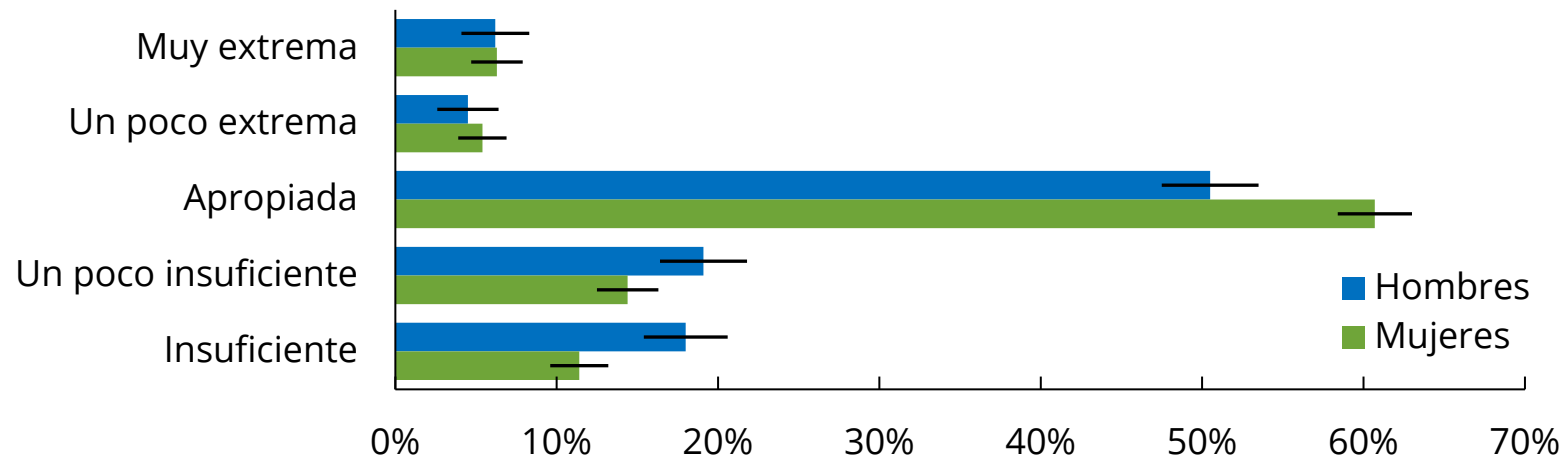


Para aquellos que no se sienten en riesgo, los hombres y las mujeres reportan de forma similar que es porque están siguiendo medidas preventivas

El 57% de los encuestados considera que la reacción del Gobierno nacional de Colombia frente al coronavirus ha sido apropiada



Las mujeres son más probables que los hombres de aprobar la respuesta del Gobierno nacional al coronavirus



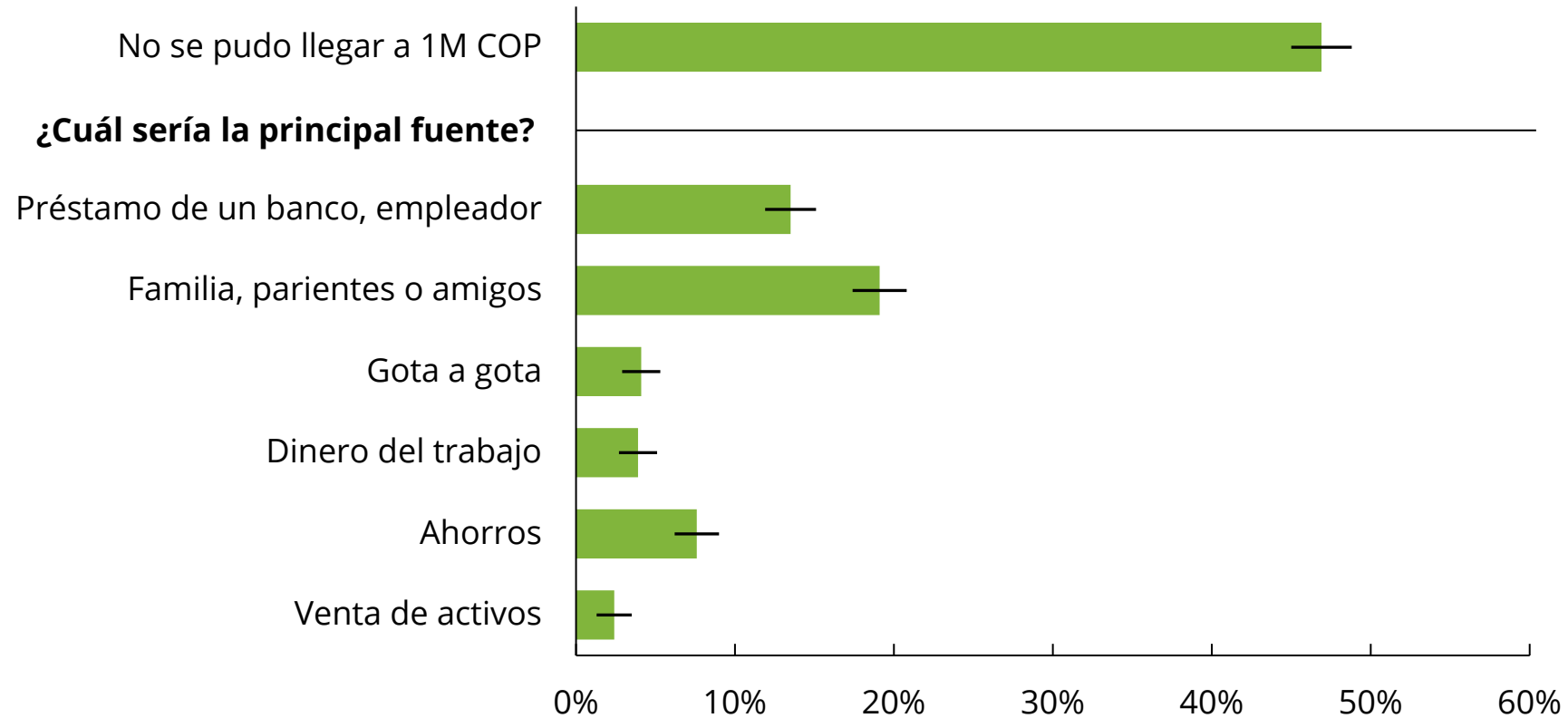


Protección Social y Resiliencia Financiera

Protección Social y Resiliencia Financiera: Principales Hallazgos

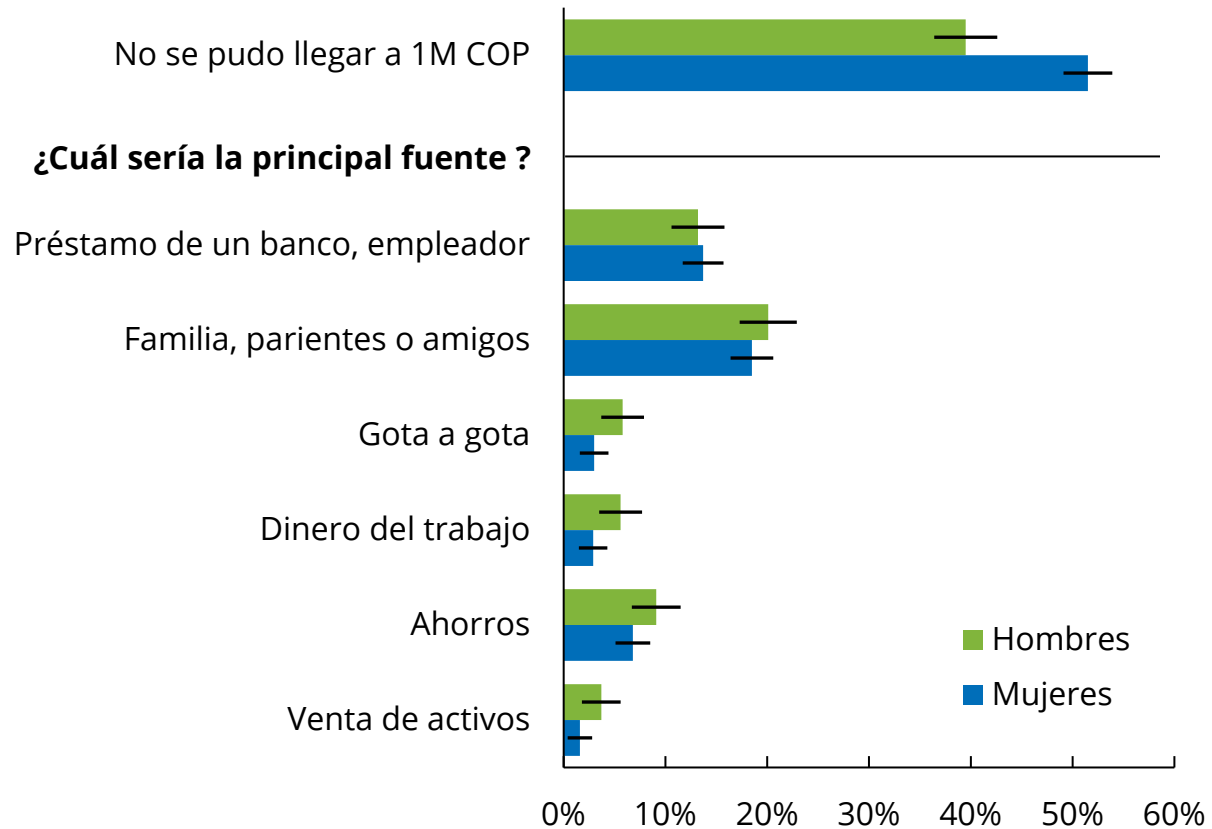
- Más de la mitad indican no poder acceder a \$1.000.000 para pagar una emergencia
 - Las mujeres y trabajadores informales son menos probables de poder acceder a estos fondos de emergencia
- El 68% de los encuestados dicen que han tenido que agotar sus ahorros, pedir dinero que no pueden devolver o abstenerse del pago de una deuda requerida para pagar los gastos necesarios desde febrero del 2020
- Más de un tercio de los encuestados dicen que han tenido que limitar el tamaño de las porciones en las comidas más de tres veces en la última semana y alrededor del 40% de los encuestados dicen que redujeron su número de comidas en la última semana (1 de mayo hasta el 7 de mayo).
 - Los hogares con niños en edad escolar son más probables que otros de reportar que han tenido que reducir el tamaño de sus porciones y el número de comidas en la última semana
- El 30% de los encuestados han recibido nuevas transferencias del gobierno en los últimos 30 días (8 de abril hasta el 7 de mayo).

Más de la mitad de los encuestados indican no poder acceder a \$1.000.000 para pagar una emergencia dentro de los próximos 30 días a la realización de la encuesta

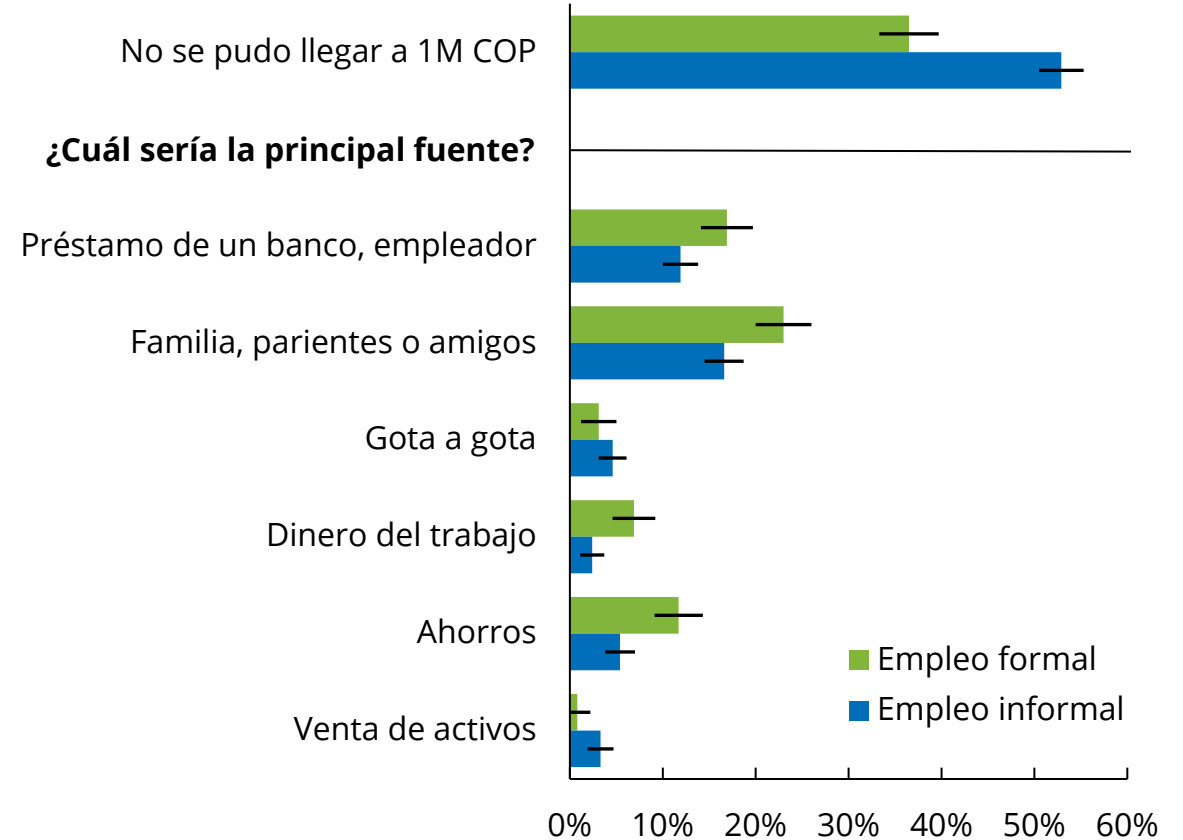


De quienes podrían obtener esos fondos, 21% reportan que los recibirían de familiares o amigos y 14% de un préstamo de un banco o empleador

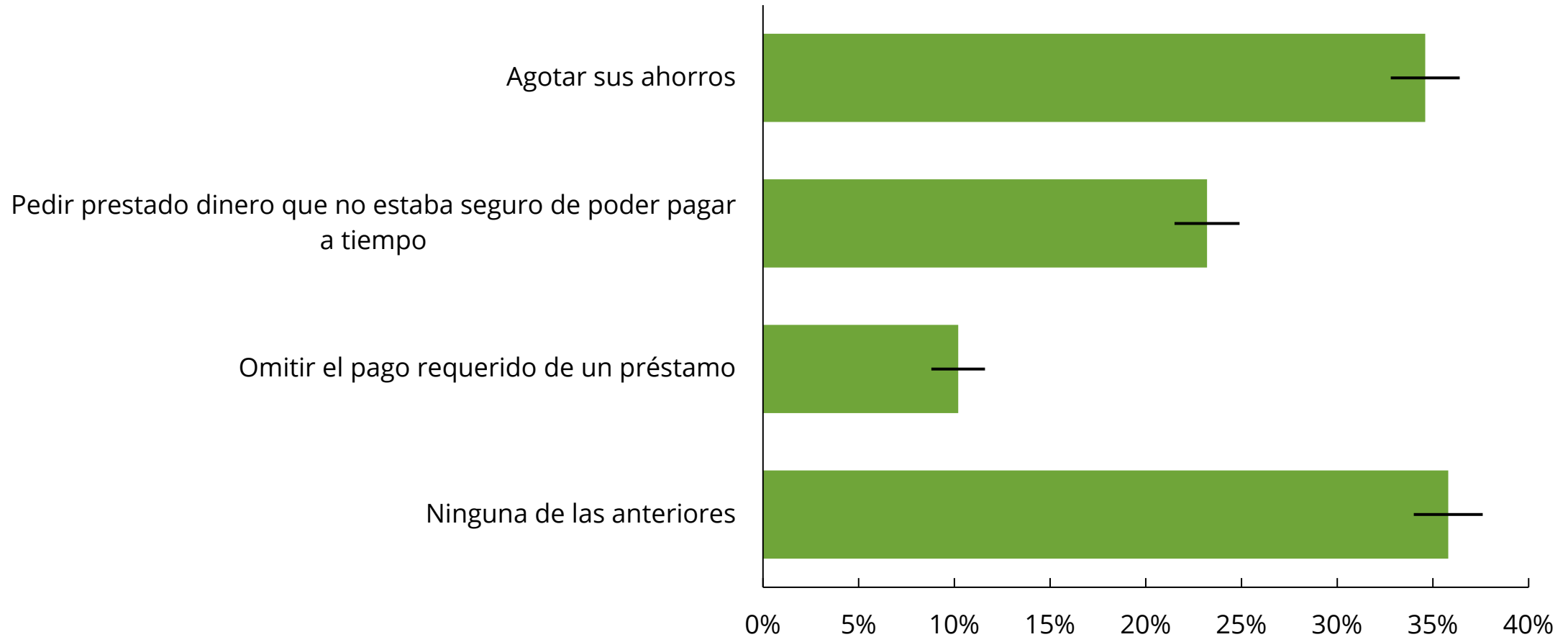
Las mujeres reportan menor probabilidad de poder acceder a fondos de emergencia



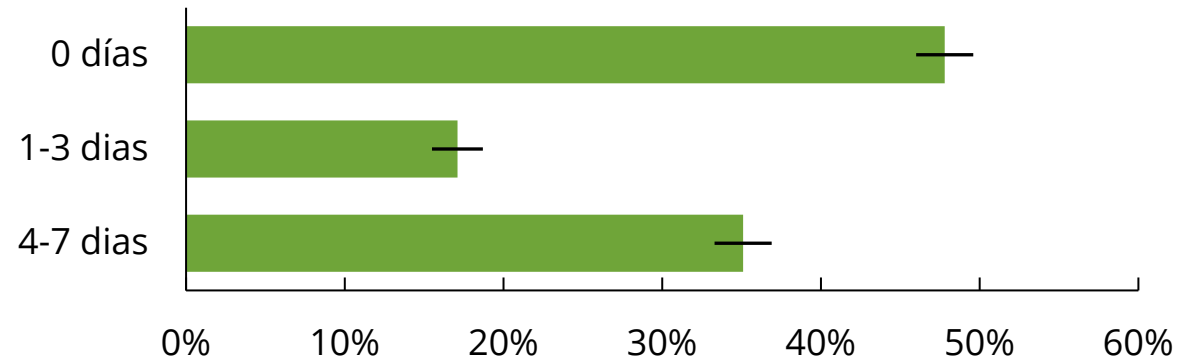
Encuestados con un contrato laboral formal son más probables de tener acceso a fondos de emergencia



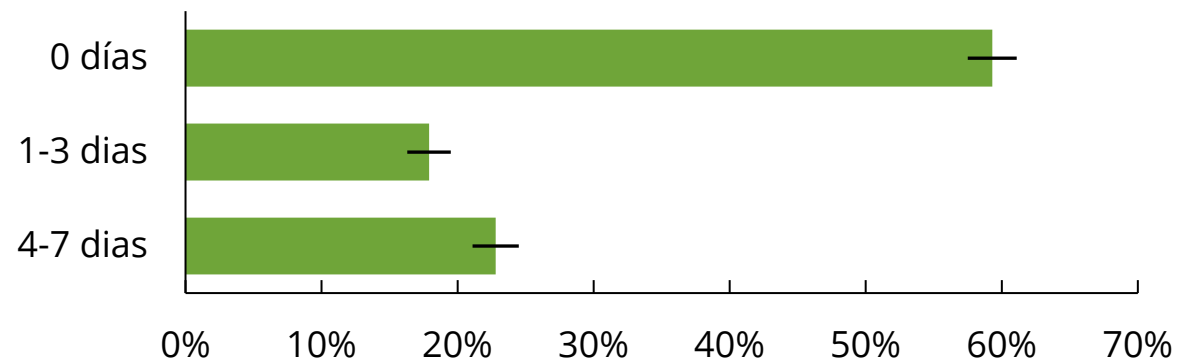
El 68% de los encuestados dicen que han tenido que agotar sus ahorros, pedir dinero que no pueden devolver o abstenerse del pago de una deuda requerida para pagar gastos necesarios desde febrero de 2020



Cerca del 50% de los encuestados no reportan cambios en el tamaño de sus porciones de comida, sin embargo, un poco más de un tercio reporta que han tenido que limitar el tamaño de las porciones en las comidas más de tres veces en la última semana*



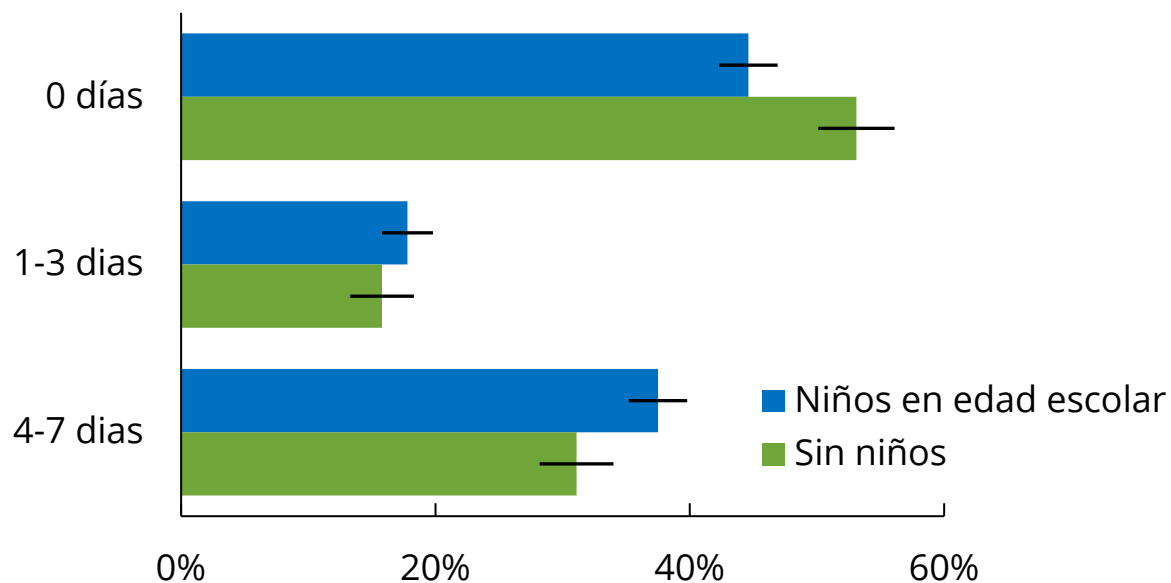
Cerca del 60% de los encuestados no reporta reducciones en el número de comidas, sin embargo, alrededor del 40% reporta reducciones en la última semana*



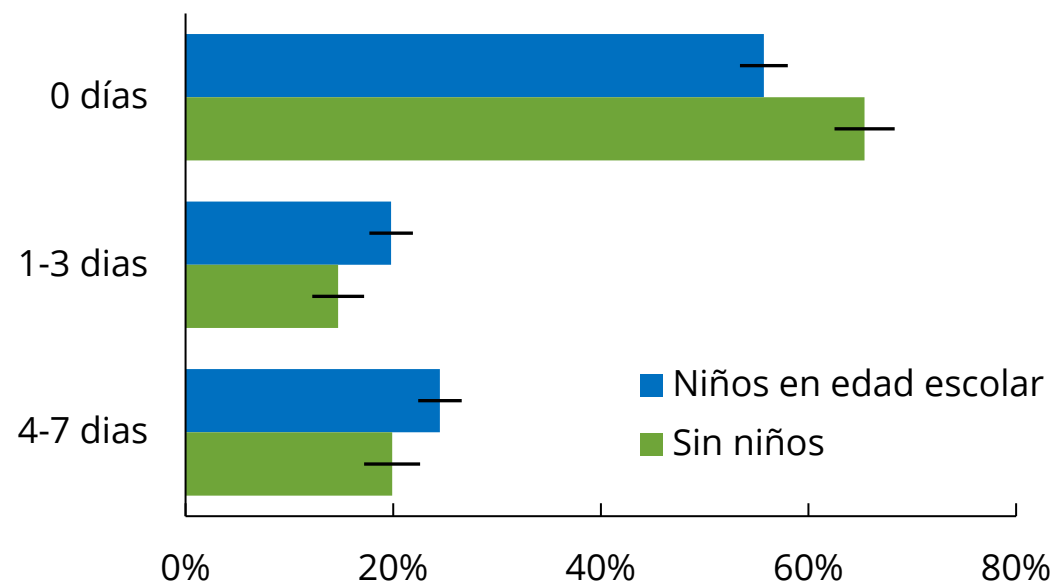
*La encuesta se realizó entre el 8 y el 15 de mayo. Los últimos 7 días corresponde al 1 de mayo hasta el 7 de mayo de 2020.

Los hogares con niños en edad escolar son más probables que otros de reportar que han tenido que reducir el tamaño de sus porciones y el número de comidas en la última semana*

¿Ha limitado el tamaño de las porciones (en los últimos 7 días)?

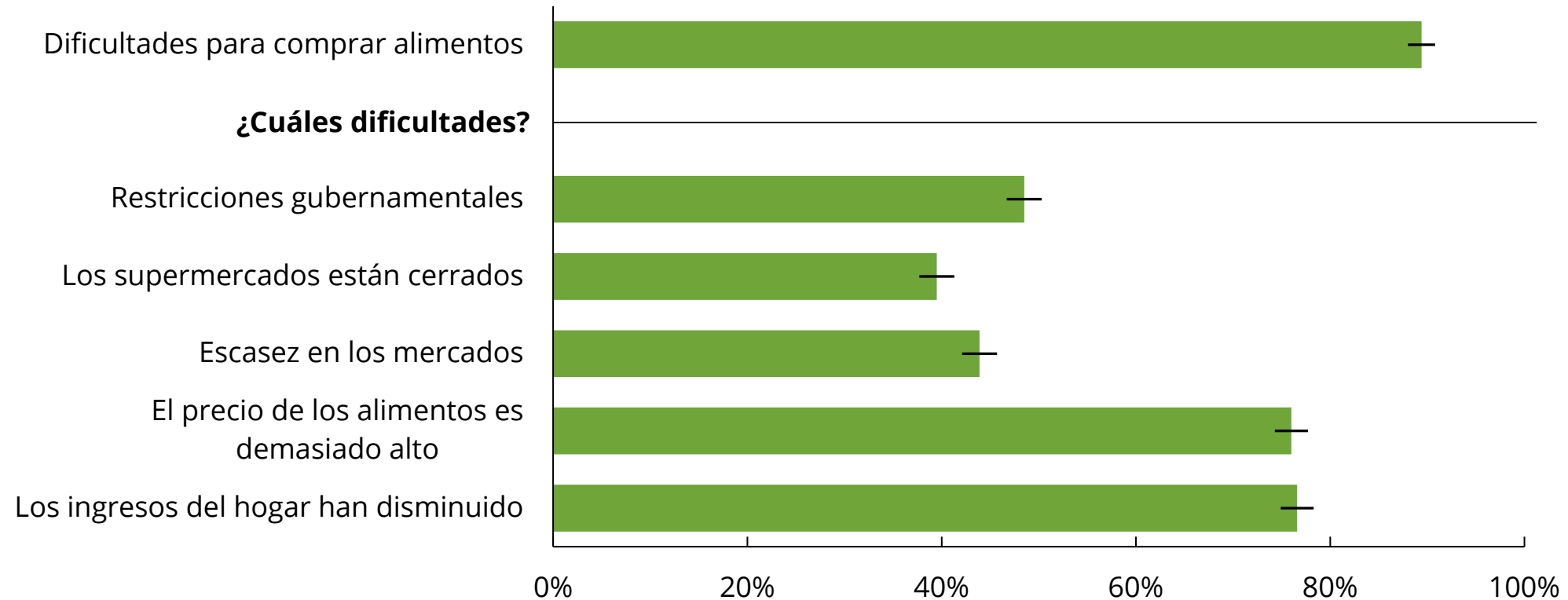


¿Ha reducido el número de comidas (en los últimos 7 días)?



*La encuesta se realizó entre el 8 y el 15 de mayo. Los últimos 7 días corresponde al 1 de mayo hasta el 7 de mayo de 2020.

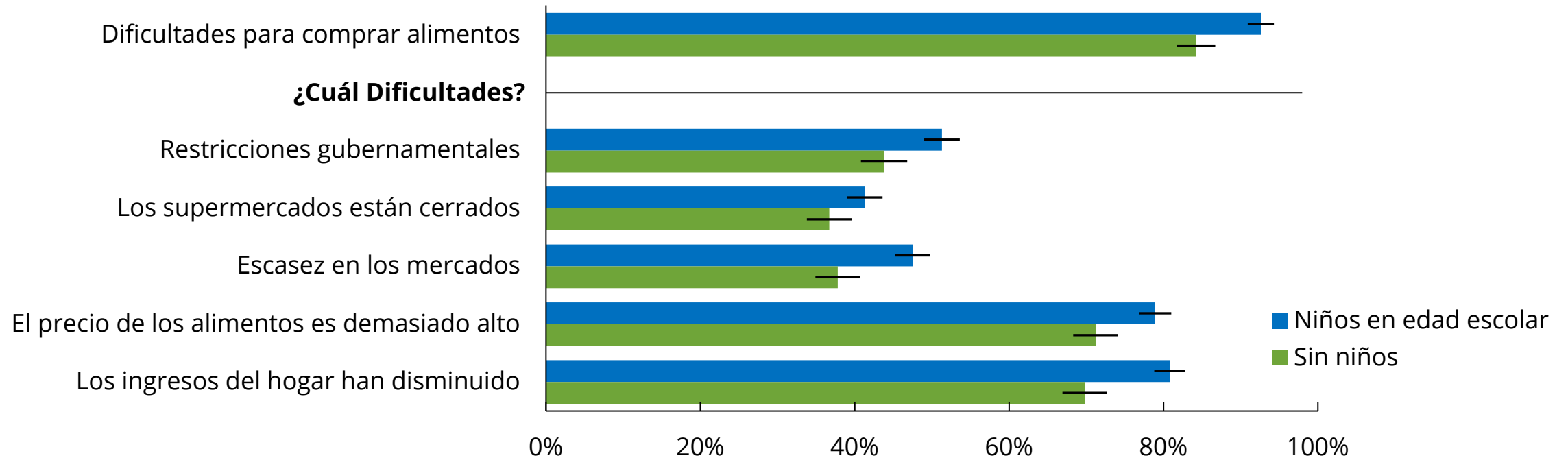
El 87% de los encuestados reportan haber tenido dificultades al comprar alimentos en la última semana*



Para aquellos que han tenido dificultades para comprar alimentos, esto se debió principalmente a los precios y a los menores ingresos

*La encuesta se realizó entre el 8 y el 15 de mayo. Los últimos 7 días corresponde al 1 de mayo hasta el 7 de mayo de 2020.

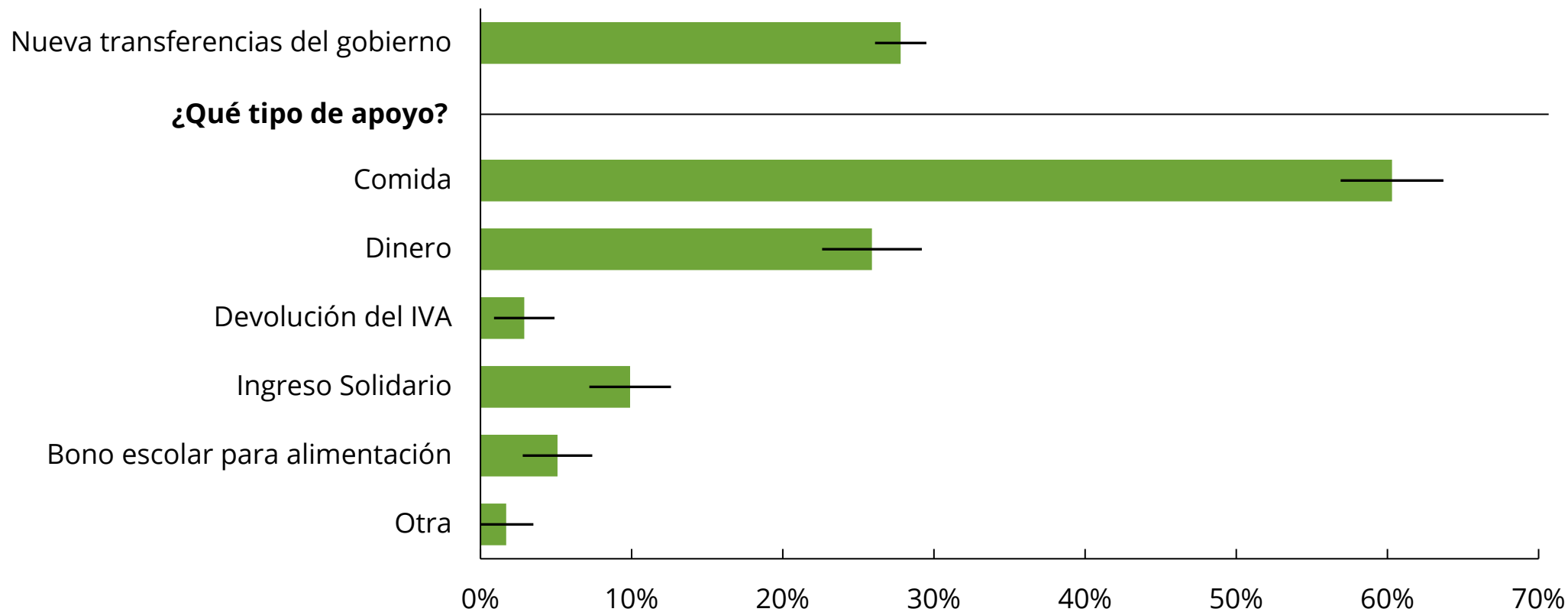
Los hogares con niños en edad escolar son más probables que otros de reportar que han tenido dificultades para comprar comida en la última semana*



Estos hogares son más probables en reportar que han tenido dificultades para comprar alimentos en la última semana debido a la escasez en los mercados, el precio de los alimentos y los menores ingresos

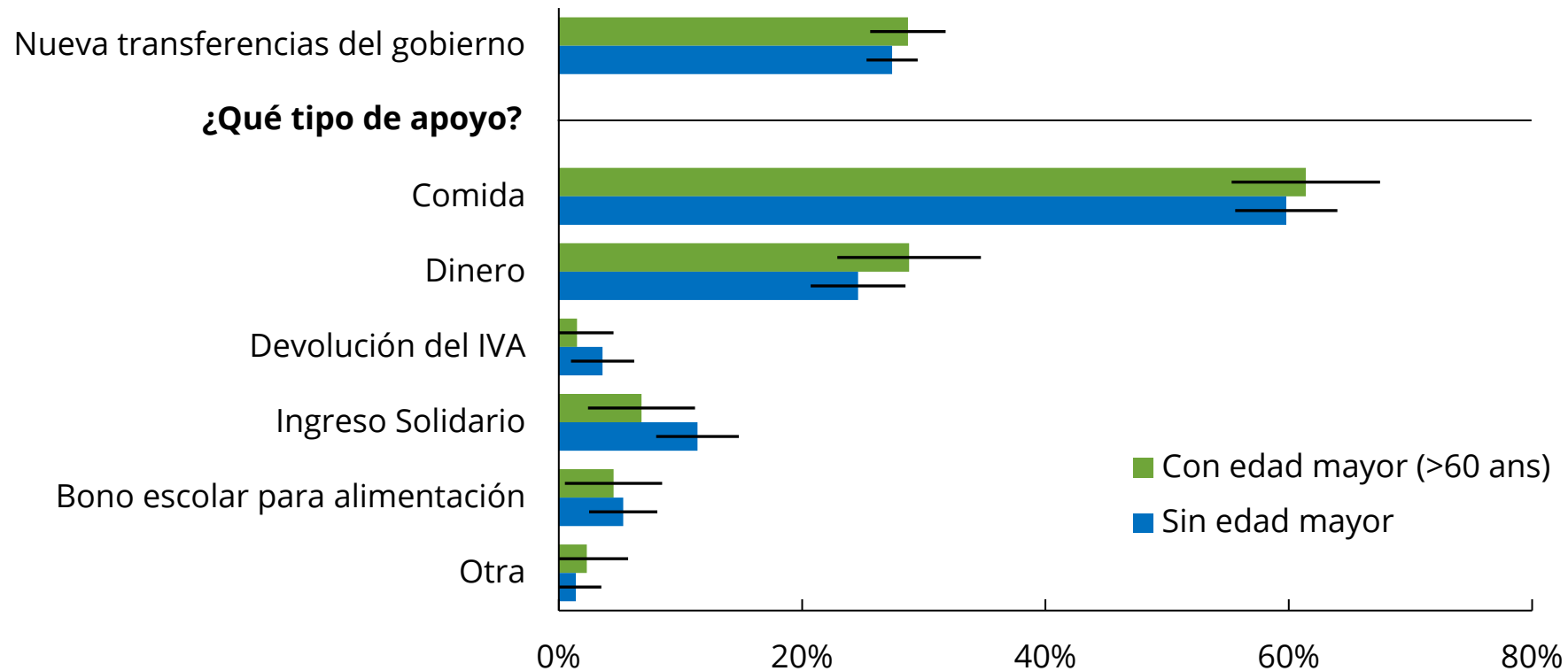
*La encuesta se realizó entre el 8 y el 15 de mayo. Los últimos 7 días corresponde al 1 de mayo hasta el 7 de mayo de 2020.

El 30% de los encuestados han recibido nuevas transferencias del gobierno en respuesta al COVID-19



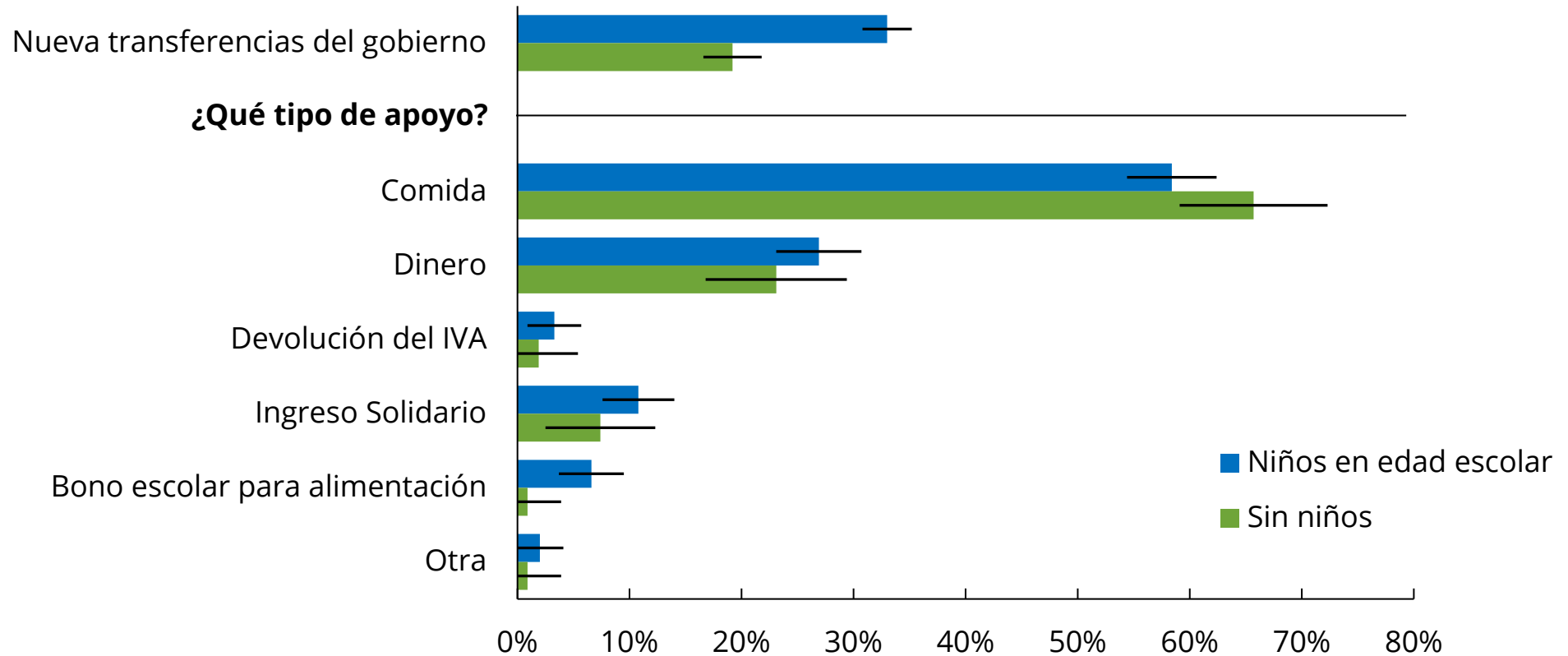
La mayoría de estas nuevas transferencias han sido en forma de apoyo alimentario

Los encuestados que viven con adultos mayores no son más probables que otros encuestados de haber recibido nuevas transferencias del gobierno en los últimos 30 días



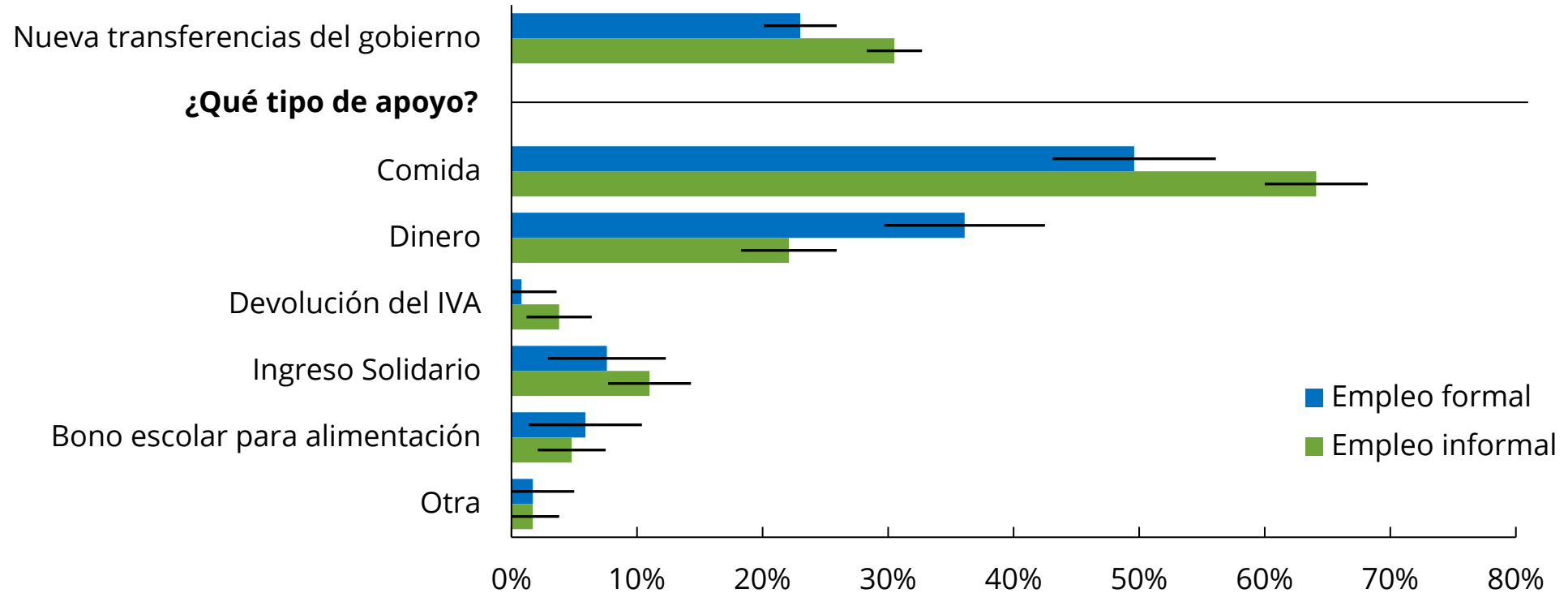
La mayoría de estas nuevas transferencias para los encuestados que viven con adultos mayores y otros encuestados han sido en forma de apoyo alimentario

Los encuestados que viven con niños en edad escolar son más probables que otros encuestados de haber recibido nuevas transferencias del gobierno en los últimos 30 días



La mayoría de estas nuevas transferencias para los encuestados que viven con niños en edad escolar y otros encuestados han sido en forma de apoyo alimentario

Encuestados sin un contrato laboral formal son más probables que los con contrato laboral formal de haber recibido nuevas transferencias del gobierno en los últimos 30 días



Encuestados sin un contrato laboral formal son menos probables de recibir apoyo en forma de dinero

3 Educación

Educación: Hallazgos Principales

- La gran mayoría de los encuestados que viven con niños en edad escolar reportan que los niños pasan tiempo en sus estudios:
 - El 96% de los encuestados tanto para estudiantes en primaria como en bachillerato
- Más que 80% de los hogares con niños en edad escolar reportan que sus hijos pasan más de 10 horas a la semana estudiando, tanto en colegios públicos como privados
- El 34% de los encuestados que viven con niños en edad escolar han recibido bonos de comida o alimentos del Programa de Alimentación Escolar (PAE) desde el cierre de los colegios
- El 45% de los hogares con niños en edad escolar piensan que la Secretaría de Educación ha actuado excelente/bien/normal en la respuesta a la pandemia

El 96% de los niños en primaria pasan tiempo en la casa en actividades escolares

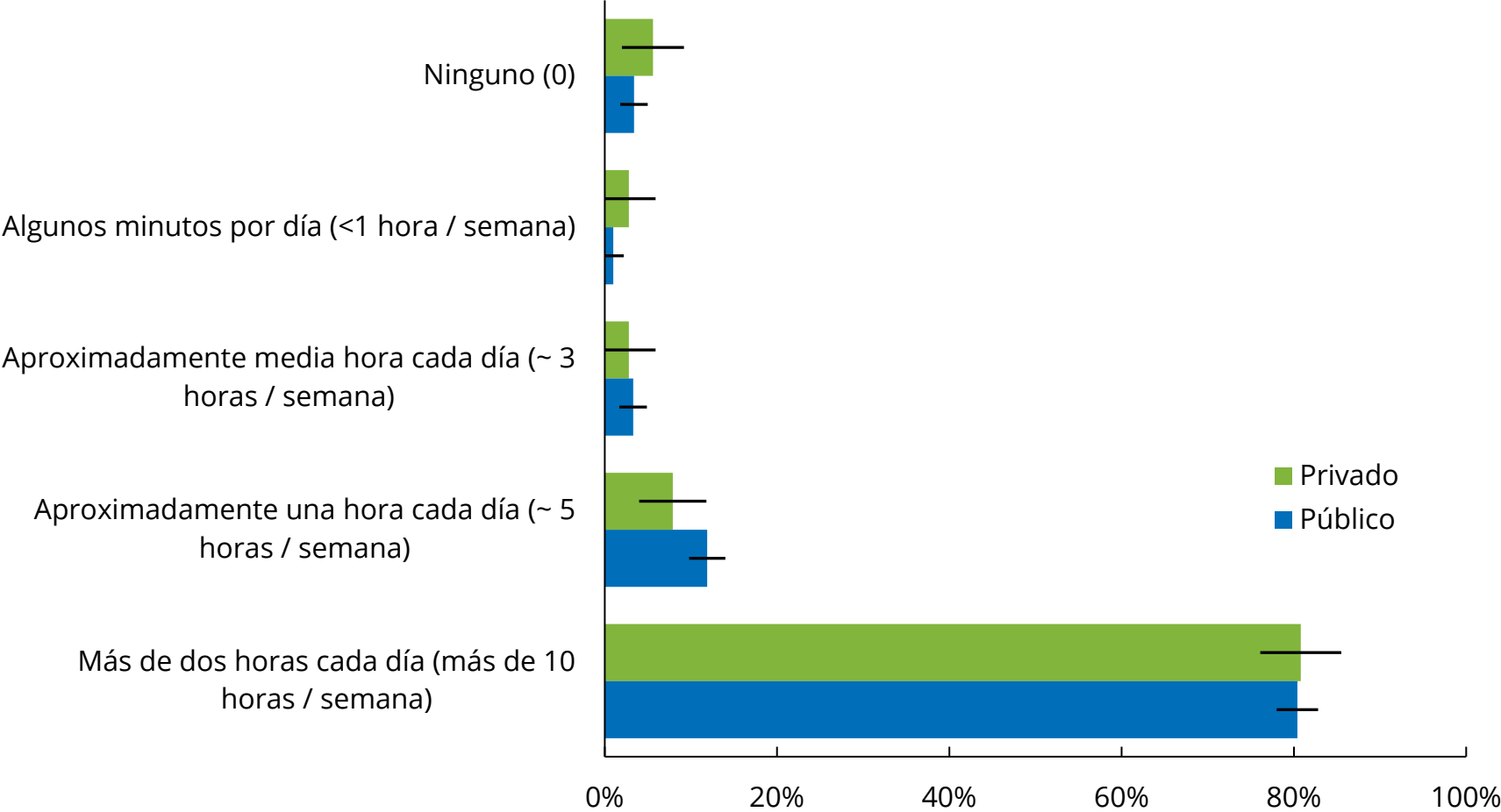
- De los 443 hogares con niños en edad de primaria, 96% reportan estar estudiando.
- De los 16 hogares restantes* que reportan no estudiar, 8 viven en pobreza según el modelo IPP.

El 96% de los niños en bachillerato pasan tiempo en la casa en actividades escolares

- De los 501 hogares con niños en edad de bachillerato, 96% reportan estar estudiando.
- De los 20 hogares restantes* que reportan no estudiar, 11 de ellos viven en pobreza según el modelo IPP.

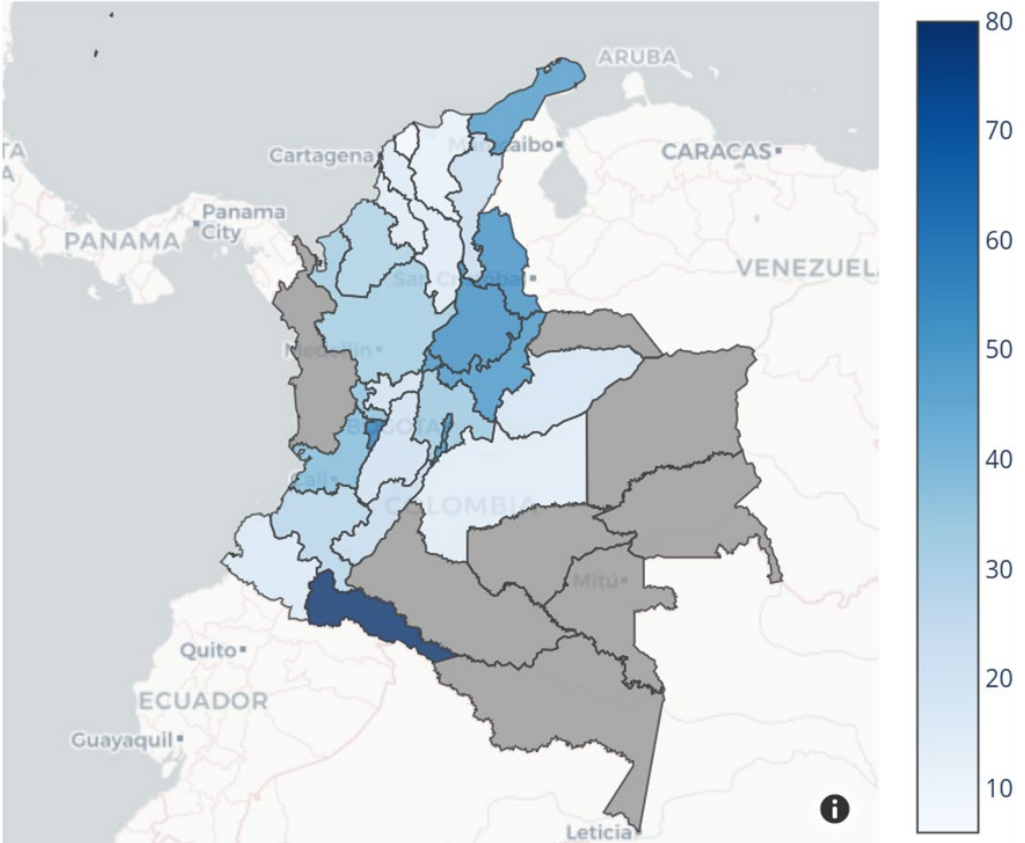
*Debido al orden de magnitud se dejaron los números absolutos para más fácil interpretación.

Más que 80% de los hogares con niños en edad escolar reportan que sus hijos pasan más de 10 horas a la semana estudiando, tanto en colegios públicos como privados



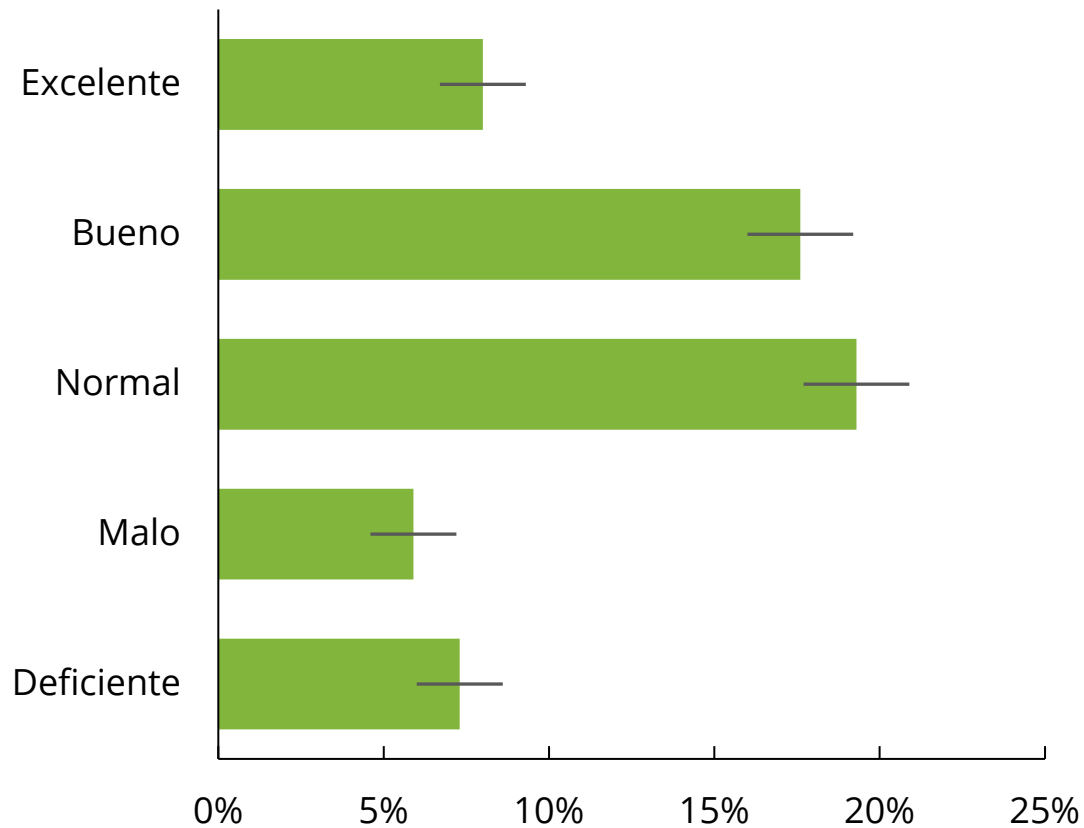
Porcentaje de los hogares con niños en edad escolar reportan haber recibido transferencias del PAE por departamento

En promedio, el 34% de los hogares con niños en edad escolar reporta haber recibido bonos de comida o alimentos del Programa de Alimentación Escolar (PAE) desde el cierre de los colegios

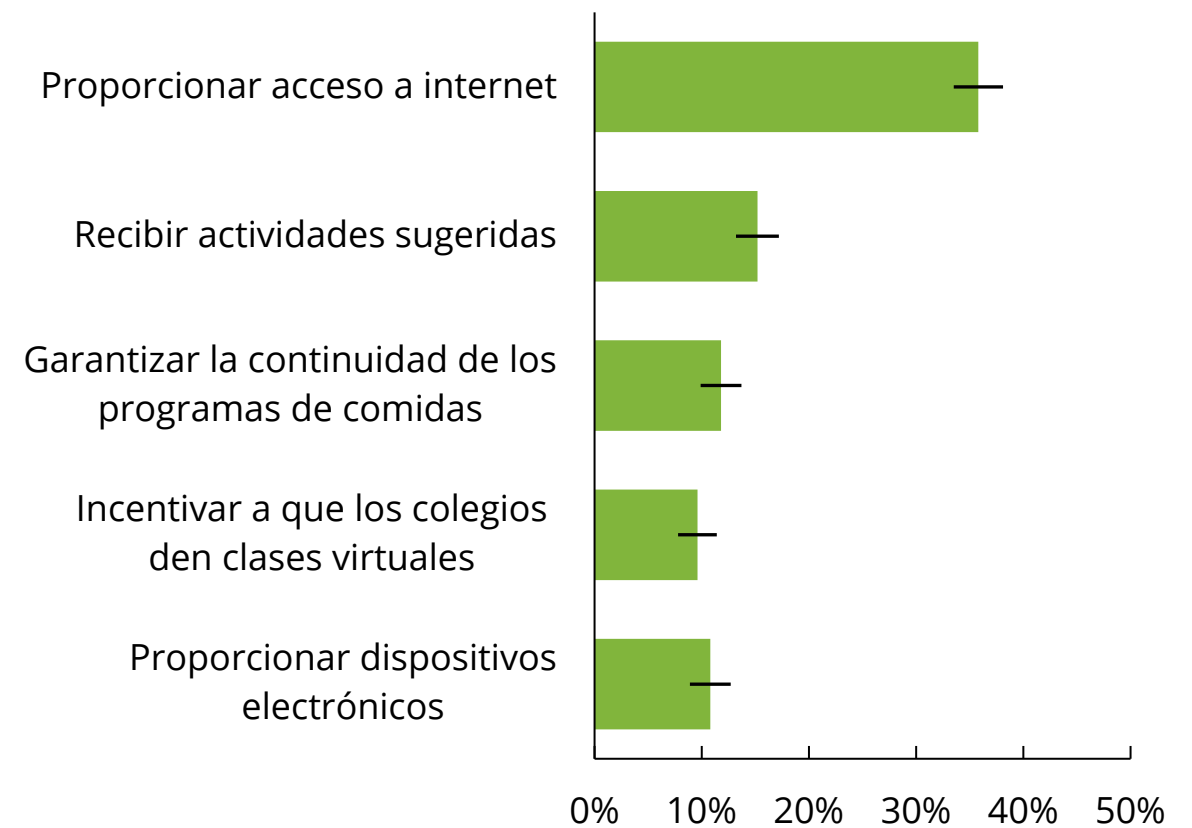


Nota: Departamentos con menos de 10 encuestas fueron excluidos del mapa. Todos tuvieron encuestas con excepción de Guaviare.

El 45% de los hogares con niños en edad escolar piensan que la Secretaría de Educación ha actuado excelente/bien/normal en respuesta a la pandemia



El 35% de los hogares con niños en edad escolar piensan que la Secretaría podría dar acceso a Internet para apoyar a los niños durante este tiempo



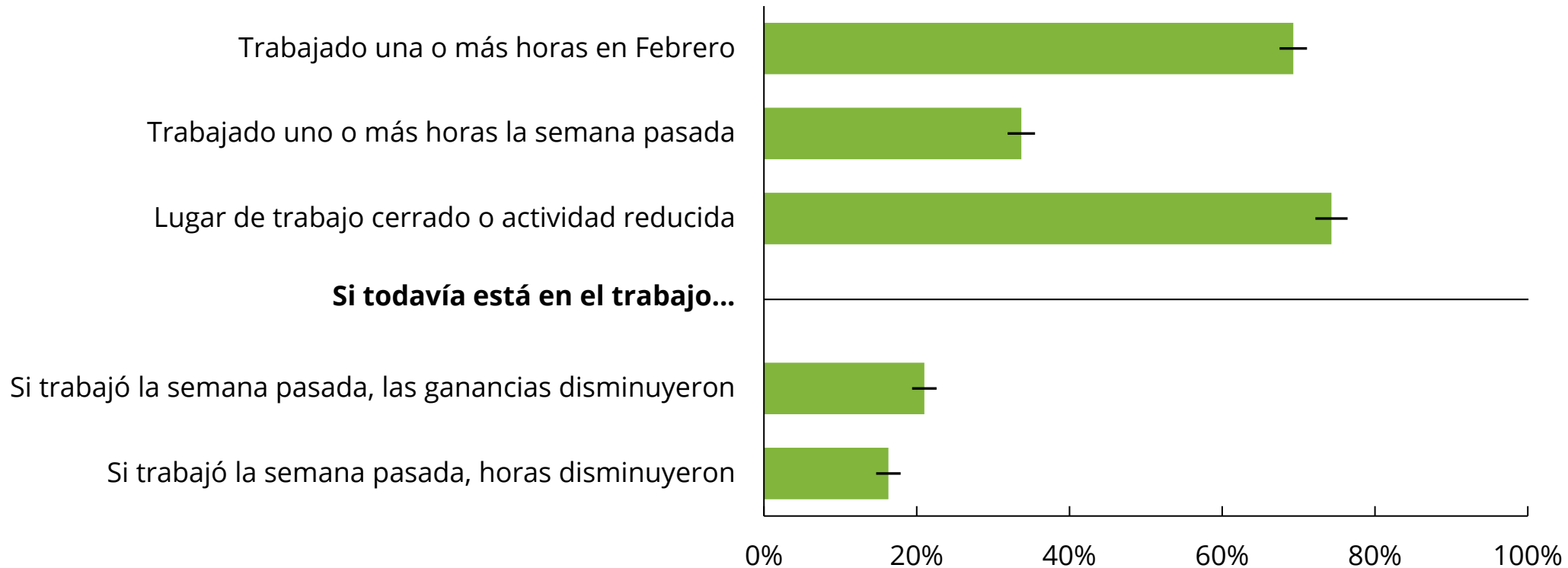
4

Actividad Económica y Empleo

Actividad Económica y Empleo: Principales Hallazgos

- 49% de los hogares que reportan haber trabajado en febrero aún están trabajando (1 de mayo hasta el 7 de mayo)
 - Los hombres son más probables que las mujeres de trabajar una o más horas en febrero y en la última semana (1 de mayo hasta el 7 de mayo)
 - Mientras que el 49% de los trabajadores con contratos formales reportan haber trabajado en los últimos 7 días, sólo el 26% de los informales reportan lo mismo
- De los hogares que aún están trabajando, 20% ganó menos y 15% trabajo menos horas en la última semana (1 de mayo hasta el 7 de mayo)
- El 44% de los lugares de trabajo de los encuestados están actualmente abiertos
- El 49% de los hogares que trabajan en agricultura tuvieron que modificar su trabajo debido a las restricciones relacionadas con COVID-19, enfrentando principalmente desafíos de transporte y venta de la cosecha

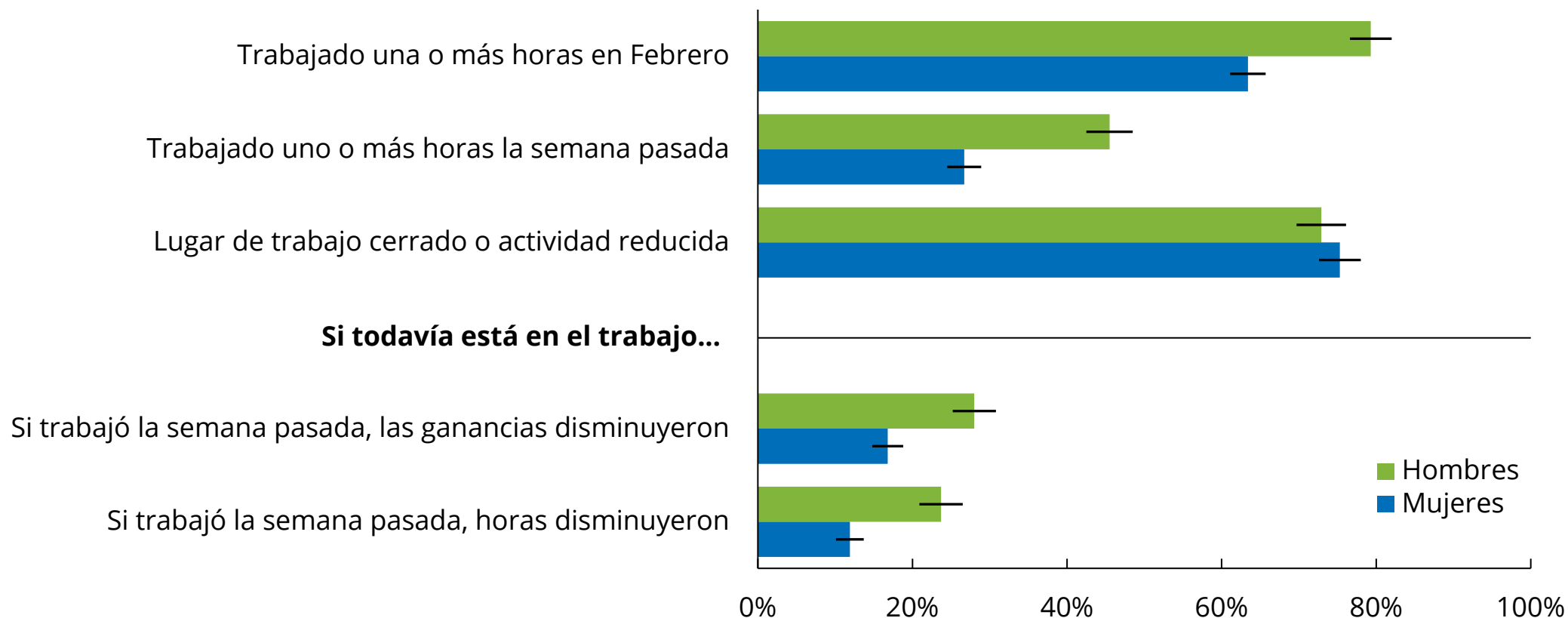
Del 69% de los encuestados que informaron haber trabajado por lo menos un día en febrero, el 34% informa haber trabajado en los últimos 7 días*



De los que siguen trabajando, el 20% ganó menos y el 15% tuvo una disminución de horas en la última semana

*La encuesta se realizó entre el 8 y el 15 de mayo. Los últimos 7 días corresponde al 1 de mayo hasta el 7 de mayo de 2020.

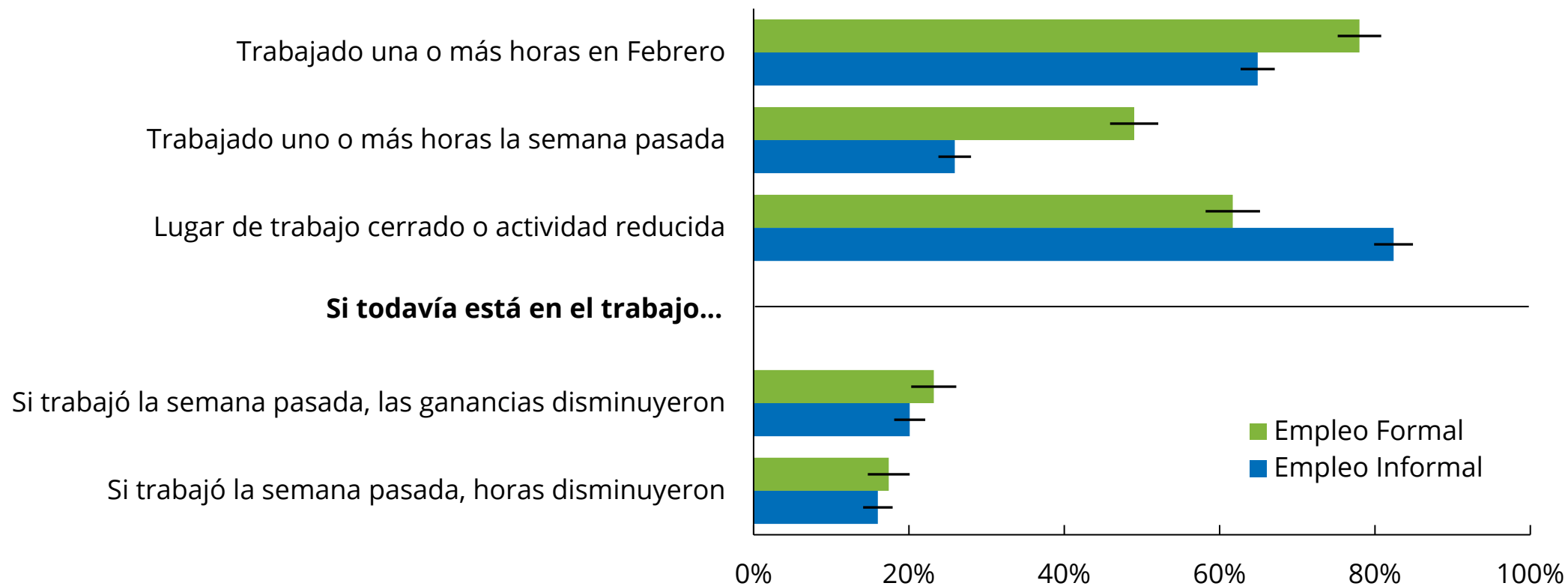
Los hombres son más probables que las mujeres de haber trabajado una o más horas en febrero y en la última semana (1 al 7 de mayo)



Los hombres también son más probables de haber tenido una reducción en ingresos o en horas de trabajo en la última semana

*La encuesta se realizó entre el 8 y el 15 de mayo. Los últimos 7 días corresponde al 1 de mayo hasta el 7 de mayo de 2020.

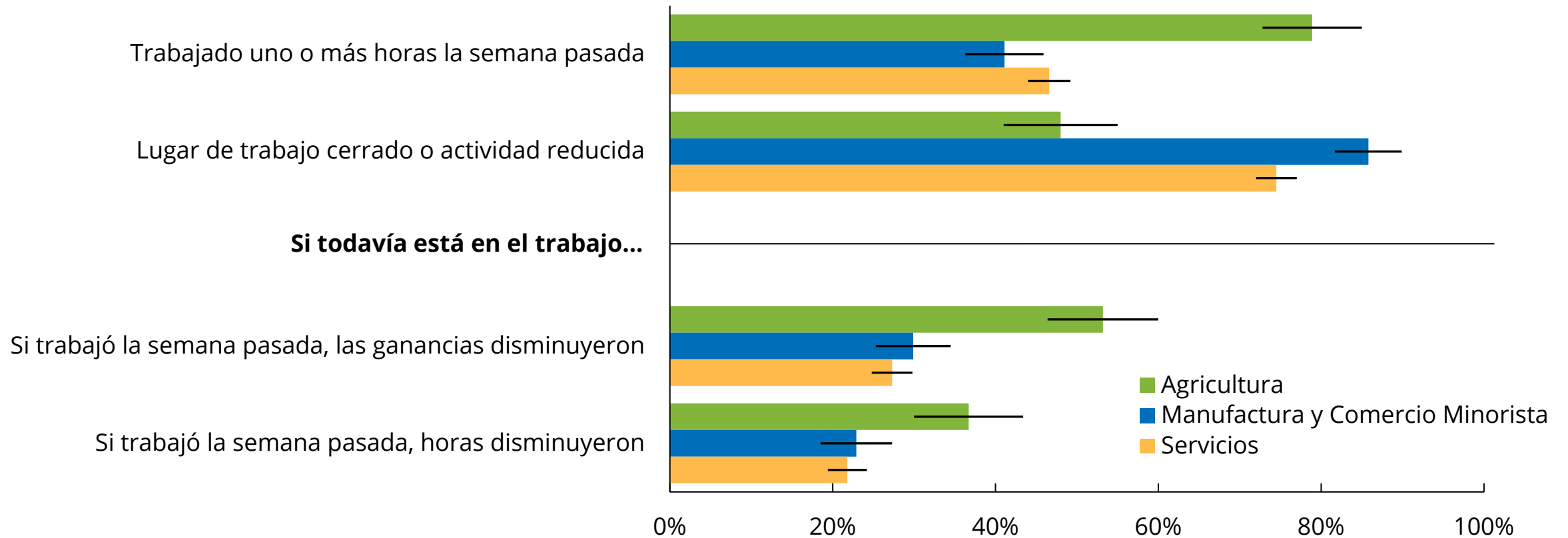
Mientras que el 49% de los trabajadores con contratos formales reportan haber trabajado en los últimos 7 días*, sólo el 26% de los informales reportan lo mismo



Los encuestados con empleo formal e informal tenían una probabilidad similar de tener una reducción de sus ingresos o de las horas trabajadas

*La encuesta se realizó entre el 8 y el 15 de mayo. Los últimos 7 días corresponde al 1 de mayo hasta el 7 de mayo de 2020.

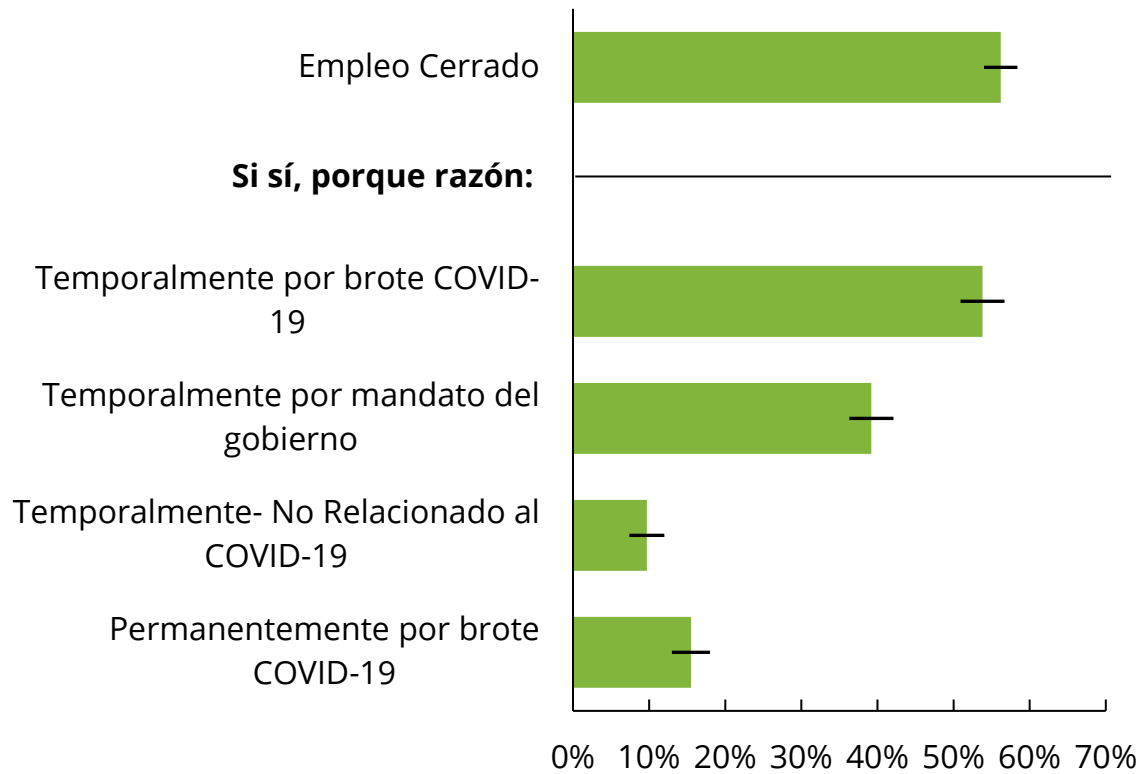
Los encuestados que reportan haber trabajado en el mes de febrero del sector agrícola son más probables que otros de haber trabajado una o más horas en la última semana*



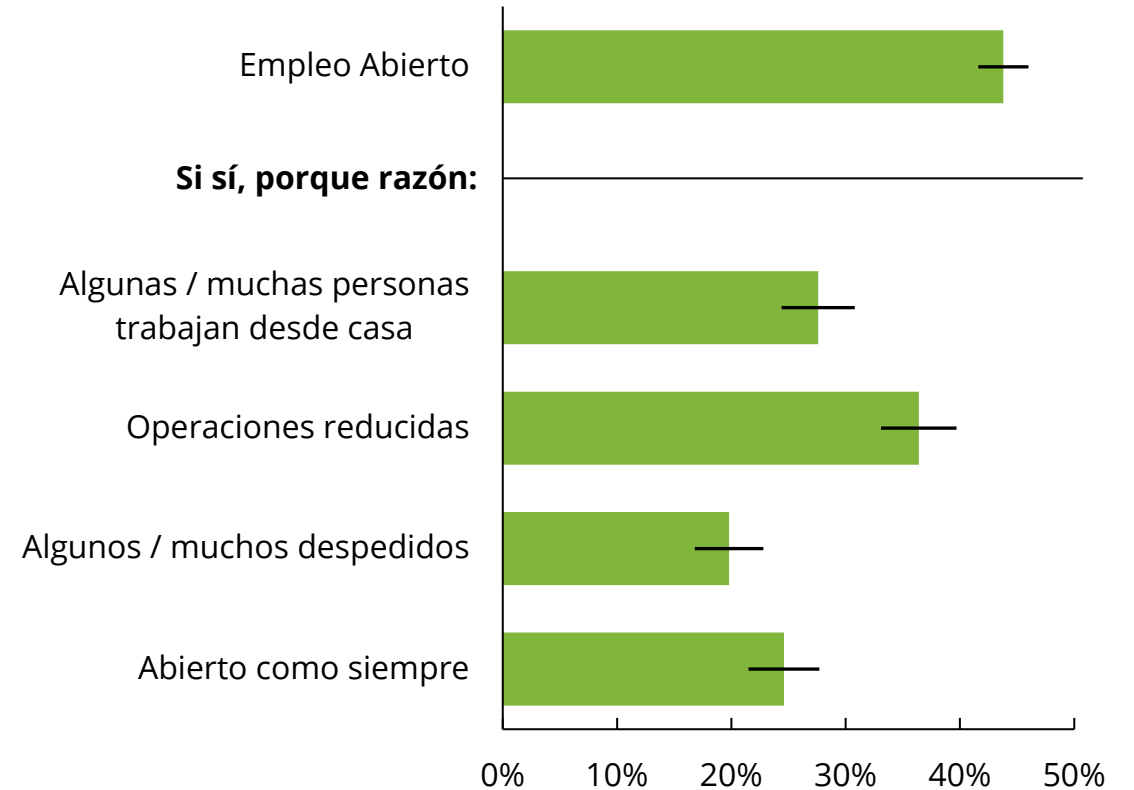
Pero también es más probable que hayan tenido una reducción en sus ingresos o horas trabajadas

*La encuesta se realizó entre el 8 y el 15 de mayo. Los últimos 7 días corresponde al 1 de mayo hasta el 7 de mayo de 2020.

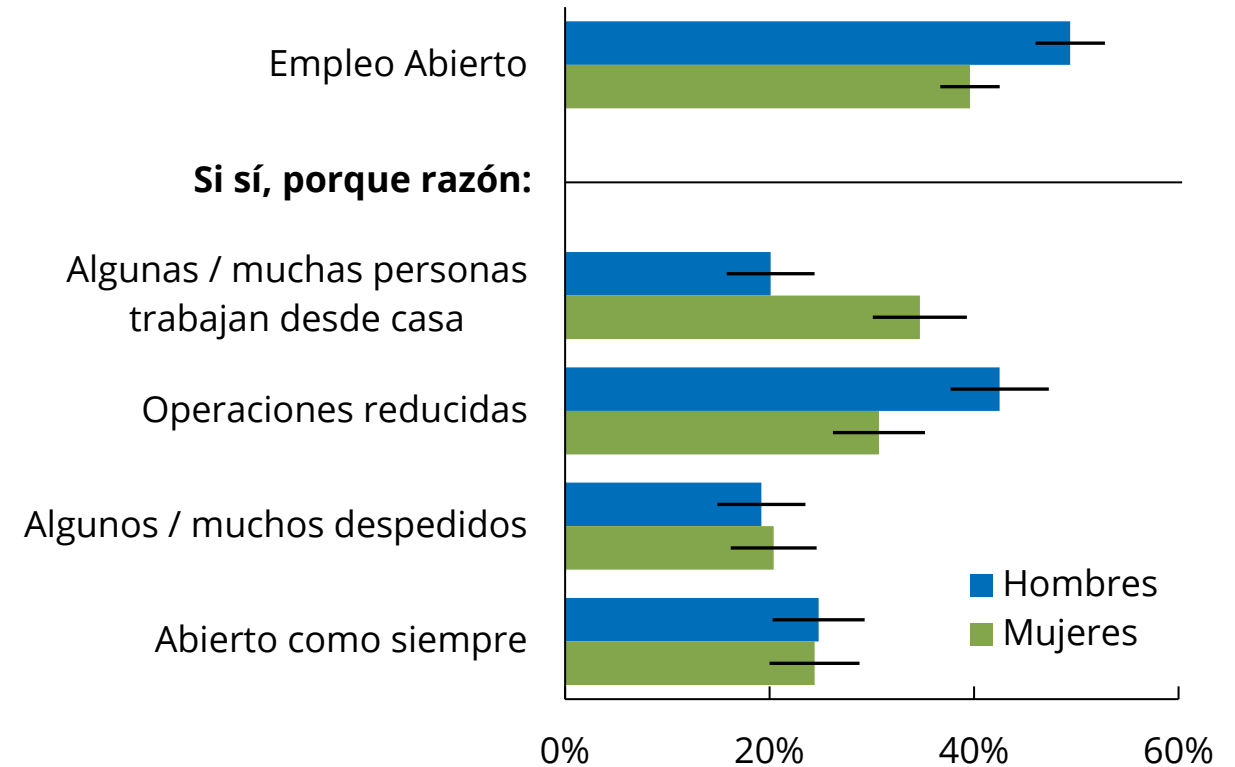
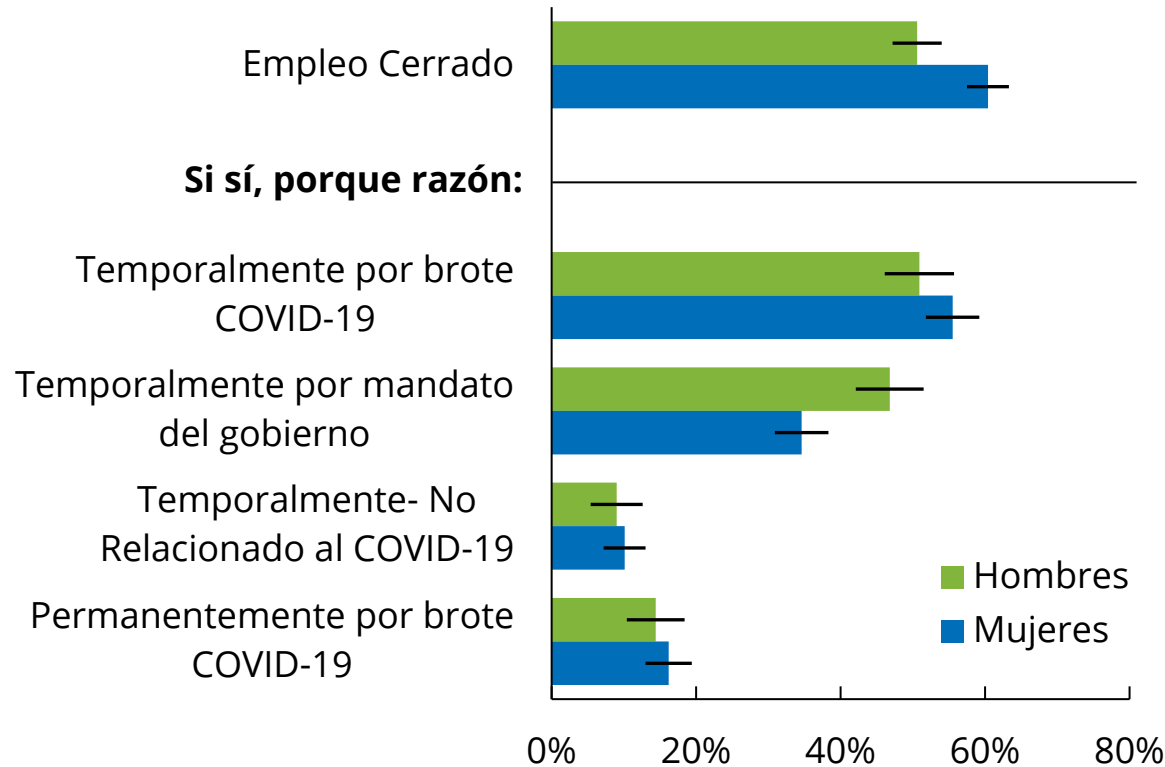
El 56% de los hogares informan que sus negocios/lugares de trabajo están actualmente cerrados y 16% de ellos reportan que están cerrados permanentemente por brote COVID-19



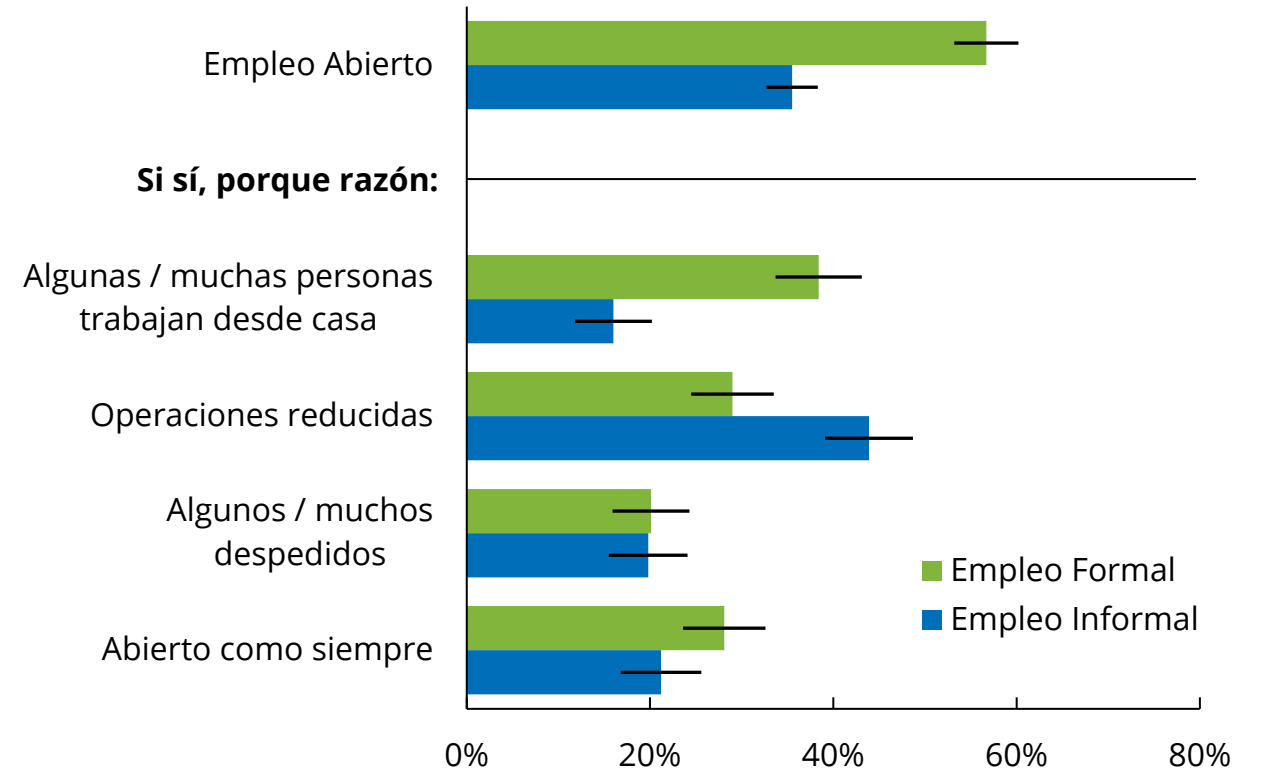
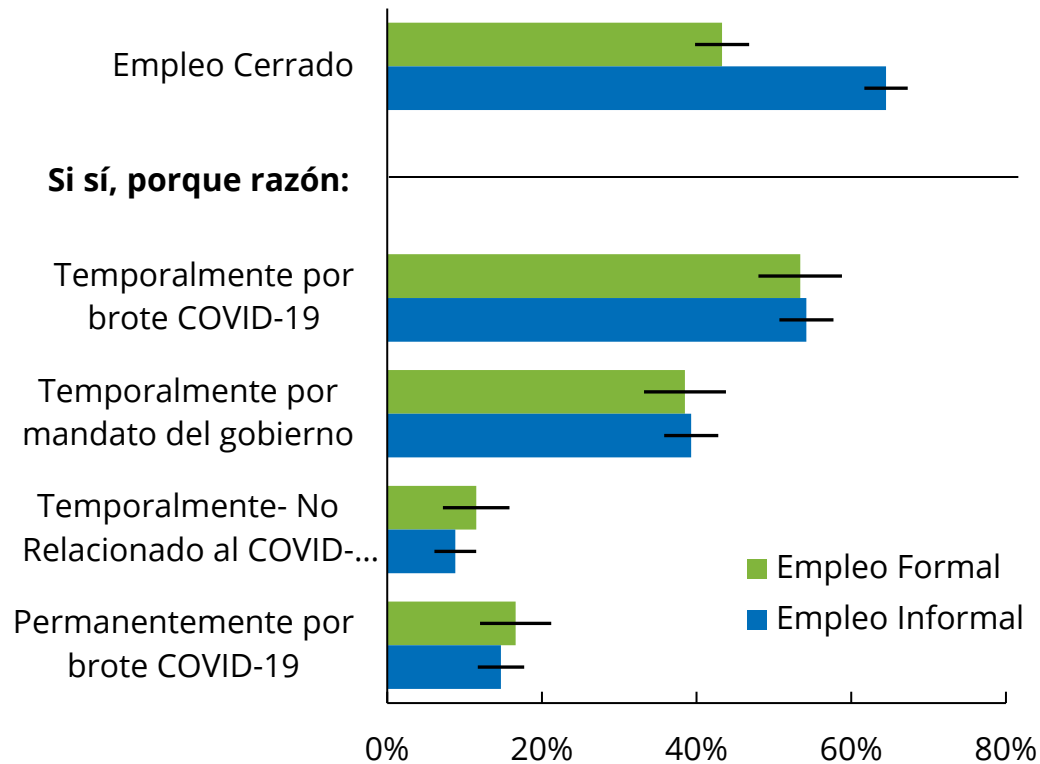
44% reportan que sus negocios/lugares de trabajo están actualmente abiertos y 37% de ellos con operaciones reducidas



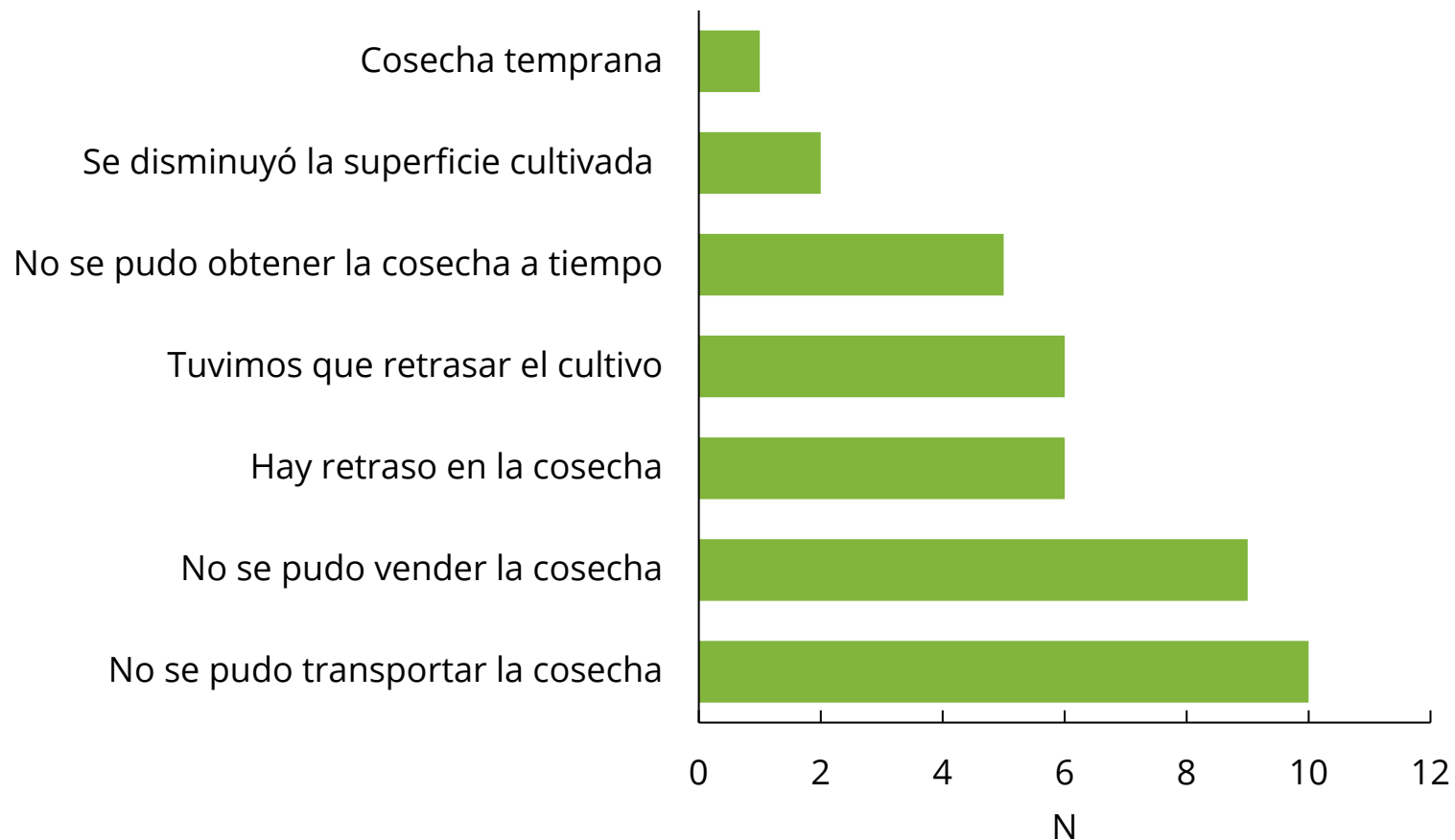
Los hombres son más probables de informar que sus lugares de trabajo están cerrados temporalmente debido al mandato del gobierno y las mujeres son más probables de reportar que pueden trabajar desde casa



Los que tienen contratos de empleo formal son menos probables de reportar que su negocio o lugar de trabajo está cerrado y más probables de reporter trabajo desde casa. Los que no tienen contratos de empleo formal son más probables de reportar operaciones reducidas.



42 de los hogares que trabajan en agricultura (49%) tuvieron que alterar su trabajo debido a las restricciones relacionadas con el COVID-19. Los desafíos se enfrentan principalmente en el transporte y la venta de la cosecha



Pasos a seguir

- La siguiente ronda de la encuesta se realizará nuevamente de manera telefónica en el periodo del 21 al 31 de julio. Al ser una encuesta panel se encuestaran los mismos hogares que en la primera ronda.
- Actualmente, el equipo de IPA, en colaboración con el DNP esta haciendo ajustes al cuestionario de la encuesta para hacer los ajustes correspondientes a los aprendizajes obtenidos en la primera ronda.
- El equipo del DNP (DSEPP) se encargará de compilar la retroalimentación proveniente de otras direcciones técnicas o entidades públicas.

A photograph showing two men from behind, walking down a dusty street in a developing urban area. They are wearing bright green t-shirts with a white graphic of the African continent and the letters 'ipa' on the back. The man on the left has a black backpack and is holding a blue folder. The man on the right has a brown messenger bag. In the background, there are multi-story buildings, utility poles with wires, and other people, including a woman in a blue top and colorful patterned skirt. A yellow umbrella is visible further down the street. The overall scene suggests a field research or community engagement activity.

Anexos

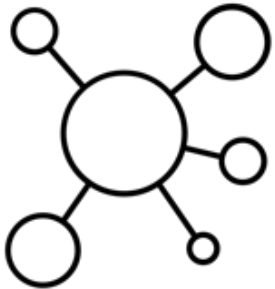
Investigación para respuestas efectivas al COVID-19 (RECOVR) de IPA



Encuesta rápida en múltiples países: IPA lanzó una encuesta de panel en varios países (empezando en Colombia) para informar directamente a los gobiernos y socios sobre las implicaciones sociales, económicas, y en salud de la pandemia del COVID-19.



Difusión de los resultados a los tomadores de decisiones: Estamos compartiendo los resultados de la encuesta con los socios gubernamentales como el DNP en tiempo real para evaluar las necesidades de las poblaciones vulnerables de Colombia, obtener información sobre los efectos de la respuesta del gobierno a COVID-19 hasta la fecha, e informar futuras respuestas de política y programáticas del COVID-19.



Colaboración global para garantizar el flujo de datos para la toma de decisiones: Estamos colaborando con múltiples gobiernos y organizaciones para compartir información, recursos, y datos para informar a las partes y abogar por la asignación de recursos enfocados a respuestas económicas ante la pandemia.

Cronograma de Políticas Públicas

